

# ANNUAL REPORT 2020

७१औं वार्षिक प्रतिवेदन २०७५-७६



नेपाल इन्स्योरेन्स





## TABLE OF CONTENTS

Board of Directors	5
Speech of the Chairman	7
CEO's Commitment	9
Management Team	10
Independent Auditor's Report	11
Statement of Financial Position	13
Statement of Profit/Loss	14
Statement of Cash Flow	15
Statement of Other Comprehensive Income	16
Statement of Change in Equity	17
Notes to Financial Statements and Significant Accounting Policies	18
<b>Section 5. Detailed Information on statement of Financial Position Items</b>	<b>36</b>
5.1.1. Property, Plant and Equipments	36
5.1.2. Intangible Assets and Amortization	37
5.2. Deferred Tax on Restatement	40
5.3. Financial Assets	41
5.4. Deferred Expenses	41
5.5. Other Assets	42
5.6. Reinsurance Assets	42
5.7. Reinsurance Receivables	42
5.8. Income Tax Receivable	43
5.9. Cash and Cash Equivalent	43
5.10. Share Capital	43
5.11. Insurance Fund	44
5.12. Other Reserve and Retained Earnings	44
5.13. Insurance contract liabilities	44
5.14. Employee Benefit Obligation	45
5.15. Deferred Revenue	45
5.16. Reinsurance Payables	46
5.17. Other Payable	46
5.18. Other Provision	46
<b>Section 6. Detailed Information on Statement of Profit or Loss</b>	<b>47</b>
6.1. Net Premium	47
6.2. Fees and Commission Income	47
6.3. Investment Income	47
6.4. Net Realised gains and Losses	48
6.5. Other income	48
6.6. Net benefits and claims	48
6.7. Change in Insurance Contract Liabilities	49
6.8. Other Operating and Administrative Expenses	50
6.9. Other Expenses	51
6.10. Provisions	51
6.11. Income Tax Expenses	52
6.12. Dividend Paid and proposed	52
6.13. Earning Per Share	52
<b>Section 7. Disclosures and additional information</b>	<b>53</b>
7.1. Risk Management	53
7.2. Liability Adequacy Test	56
7.3. Capital Management	59
7.4. Employee Benefit	60
7.5. Related Parties Disclosure	61
7.6. Details of Investment in Listed Shares and Mutual Fund Units (Measured) of FVTOCI	62
7.7. Segment reporting	63
7.8. Contingent liabilities and commitments ( to the extent not provided for)	64
<b>Section 8. Reconciliation of Statement of Financial Positions</b>	<b>65</b>
8.1. Reconciliation of Statement of Financial Positions -NFRS	65
8.2. Reconciliation of Profit and Loss for the year -NFRS	66
8.3. Reconciliation of Statement Cash Flow	67

आ.व. २०७५/०७६ को वार्षिक प्रतिवेदन	७४
अध्यक्षको मन्तव्य	७९
प्रमुख कार्यकारी अधिकृतको प्रतिबद्धता	८०
स्वतन्त्र लेखापरीक्षकको प्रतिवेदन	८१
वासलात	८३
नाफा नोक्सान हिसाब	८४
नगद प्रवाहको विवरण	८५
इक्विटीमा भएको परिवर्तनसम्बन्धी विवरण	८६
एकिकृत आयव्यय विवरण	८७
अग्नि बीमाको आयव्यय हिसाब	८८
सामुद्रिक बीमाको आयव्यय हिसाब	८९
मोटर बीमाको आयव्यय हिसाब	९०
इन्जिनियरिङ बीमाको आयव्यय हिसाब	९१
विविध बीमाको आयव्यय हिसाब	९२
हवाई बीमाको आयव्यय हिसाब	९३
बाली तथा पशुपंक्षी बीमाको आयव्यय हिसाब	९४
लघु बीमाको आयव्यय हिसाब	९५
वित्तीय विवरणको अभिन्न अंगको रूपमा रहने अनुसूचीहरू	९६
अनुसूची: १ बीमाशुल्क	९६
अनुसूची: २ लगानी, कर्जा तथा अन्यबाट आय	९७
अनुसूची: ३ दावी भुक्तानी	९८
अनुसूची: ४ सेवा शुल्क	९९
अनुसूची: ५ व्यवस्थापन खर्च	१००
अनुसूची: ६ आर्थिक वर्षको अन्त्यमा भुक्तानी हुन बाँकी दावी वापत व्यवस्था	१०२
अनुसूची: ७ आयव्यय हिसाबहरूबाट नाफा नोक्सान हिसाबमा सारेको रकम	१०३
अनुसूची: ८ व्यवस्था फिर्ता	१०३
अनुसूची: ९ अपलेखन खर्च	१०३
अनुसूची: १० शेयर सम्बन्धी खर्च	१०३
अनुसूची: १० अन्य खर्चहरू	१०४
अनुसूची: ११ नोक्सानीको लागि व्यवस्था	१०४
अनुसूची: १२ बीमा कोष	१०५
अनुसूची: १३ शेयर	१०७
अनुसूची: १४ जगेडा तथा कोष	१०७
अनुसूची: १५ महाविपत्ति जगेडा	१०७
अनुसूची: १६ तिर्न बाँकी दीर्घकालीन ऋण तथा सापटी	१०७
अनुसूची: १७ स्थिर सम्पत्ति	१०८
अनुसूची: १८ लगानी	१०९
अनुसूची: १९ नगद तथा बैंक मौज्दात	१११
अनुसूची: २० अन्य कर्जा	१११
अनुसूची: २१ अन्य सम्पत्ति	१११
अनुसूची: २२ चालु दायित्व	११२
अनुसूची: २३ असमाप्त जोखिम व्यवस्था	११२
अनुसूची: २३क अन्य व्यवस्था	११३
अनुसूची: २४ अपलेखन/समायोजन हुन बाँकी विविध खर्चहरू	११३
अनुसूची: २५ वित्तीय विवरणसंग सम्बन्धित प्रमुख लेखा नीतिहरू	११४
अनुसूची: २६ वित्तीय विवरणसंग सम्बन्धित लेखा सम्बन्धी टिप्पणीहरू	११९
अनुसूची: २७ प्रमुख सूचकाङ्कहरू	१२६
अनुसूची: २८ विमाङ्कको विवरण	१२७
बीमा समितिबाट प्राप्त स्वीकृति पत्र	१२८
बीमा समितिको स्वीकृति पत्र सम्बन्धी व्यवस्थापनको प्रत्युत्तर	१२९
प्रबन्धपत्रमा प्रस्तावित संशोधन	१३०
टिपोट	१३१

## BOARD OF DIRECTORS



**Mr. Arjun Poudel Sharma**  
Chairman



**Mr. Romal Krishna Shrestha**  
Director



**Mr. Diwakar Paudel**  
Director



**Mr. Bishnu Khetan Agrawal**  
Director



**Mr. Laxman Paudel**  
Director



**Mr. Bishnu Bahadur G.C.**  
Director



**Mr. Ram Hari Neupane**  
Independent Director



## Speech of the Chairman

### Dear Valued Customers, Shareholders, Business Partners and Stakeholders,

2075/76 was a fruitful year in which we recorded stable growth and invested in numerous proactive efforts to address segment challenges against the backdrop of a slowing economy.

As the company that always prioritizes services to the customers, we have committed to constantly innovate to improve our skills and proficiency to provide high quality services, by doing business process efficiency and expanding the use of digital technology into our business process to create insurance services that are in line with the current condition. We also keep improving our e-commerce portal by adding more retail products so the customers can easily get our insurance products. For us, it was indeed an outstanding achievement and will be a motivation for NIC to serve better in the future.

It has been honour and pleasure to work as a Member of a Board that is committed to maintaining the highest standards of corporate governance. All of the Board's non-executive directors are independent and have wide-ranging governance and executive experience. Our approach to effective governance is underpinned by embedding a strong culture throughout the organization and ensuring that our risk management framework evolves to reflect the changing business and regulatory environment.

In order to keep sustainable growth, the company will sharpen its penetration in the domestic market to seize the opportunities in this country. To realize this, the company will carry a number of basic strategies, as follows:

- Prudent underwriting process
- Stable cost management and return of investment
- Providing new attractive products to the Market
- Excellent claim services
- Digitalization and branding optimization

We are also in the midst of a significant refreshment of the Board of Directors, adding substantial additional insurance and investment expertise.

Finally, on behalf of the Board of Directors, I would like to express our highest appreciation and gratitude to all of our valued customers, business partners and stakeholders for their continuous support and trust. To the entire employees I also would like to convey sincere gratitude for the dedication and hard work.

### Driving progress in F/Y 2076/077

This year, digitalization will be a central theme in our pursuit of becoming the leading and most trusted insurance company of the country.

This year also provides an opportunity to thank all who have contributed to our continued growth and success over the last 72 years. NIC could not have reached this important milestone without support of our customers and shareholders, who everyday place their trust in NIC to deliver innovative financial solutions and long-term returns. I would also like to express the Board's deep appreciation to NIC's employees, agents and partners – past and present – for the focus and commitment that have NIC what it is today.

Thank you.

**Arjun Poudel Sharma**

Chairman





## CEO's Commitment

### Dear Stakeholders,

2075-76 was an unprecedented year for Nepal Insurance in terms of expansion, growth, efficiency and profitability. In an effort to reach and serve customers from every nook and corner of the country, we successfully added 16 Branches across the nation during the year. Now the company has 49 branches encompassing all 7 provinces of the country. The company's business will be expanded further by adding more branches, contact offices and extension counters.

Despite of the entry of 3 new insurance companies in the market, we have been able to secure 34% growth in gross premium collection. We today have 170,000 happy clients trusting us. We expanded relationships with existing clients and gained new clients with the brilliant effort of our committed employees. We are a young team, where more than 46% of the total employees of the company are aged below 30 years. More than 50% of the employees in this slab are below 26 years of age. We plan to train the future of our company. In this regard the company has conducted 90 plus trainings during the year.

As a result, we have succeeded in achieving an astonishing 152% growth in the net profit of the company. The company's EPS has increased from 13.32 to 29.77 i.e. an increase of 123 %.

Our performance in regards to number of claims settled during the year has increased by 42% in comparison to previous year. Major credit of this goes to our Claims department. Increasing the efficiency of our employees will be our priority in the coming years.

We have entered into bancassurance agreements with 12 Banks during the year. We plan to further strengthen our relation with these Institutions and their customers. We aim to increase these numbers in the coming years.

We are very happy with what we have achieved till date and moreover very excited with the direction in which the company is moving.

We dream to make Nepal's first insurance company the most trusted insurance company. In this pursuance, we plan to enhance capacity of our employees through extensive trainings. We intent to make the whole process of underwriting, payment and claim for our valued customers convenient through increased physical and technological access.

Corporate governance, Compliance, Transparency and enhancement of Company's reputation remains our priority. Our team is always focused on increasing shareholders value. This is the path we've chosen.

On an ending note, I would like to thank you all for your presence in our 71<sup>st</sup> annual general meeting. As always, I expect constructive suggestions and support from you all.

Thank you !

**Vijaya B. Shah**

Chief Executive Officer



## MANAGEMENT TEAM



**Mr. Vijaya B Shah**  
Chief Executive Officer



**Mr. Bikrant Pandey**  
Deputy General Manager



**Mr. Kiran Man Ranjitkar**  
Chief Manager



**Mr. Umesh Awasthi**  
Senior Manager  
Account and Finance Head



**Mr. Sanjaya Aryal**  
Senior Manager  
Marketing Head



**Mr. Chandra Nath Upreti**  
Senior Manager/Company  
Secretary/Underwriting Head



**Mr. Dayanidhi Prasad Ojhaiya**  
Senior Manager  
Claim Head



**Mr. Bishnu Pd. Rimal**  
Senior Manager (Marketing)



Conclude on the appropriateness of the management's use of the going concern basis of accounting and, based on the

**INDEPENDENT AUDITOR'S REPORT TO THE SHAREHOLDERS OF  
NEPAL INSURANCE COMPANY LIMITED  
REPORT ON THE AUDIT OF THE FINANCIAL STATEMENTS OPINION**

We have audited the Financial Statements of Nepal Insurance Company Limited (the Company), which comprise the Statement of Financial Position as at Ashadh 31, 2076 (July 16, 2019), and the Statement of Profit or Loss, Statement of Other Comprehensive Income, Statement of Changes in Equity and Statement of Cash Flows for the year then ended, and Notes to the Financial Statements, including a Summary of Significant Accounting Policies.

In our opinion the accompanying Financial Statements, read together with Notes to Accounts present fairly, in all material respects the financial position of the Company as at 31 Ashadh, 2076 (16 July 2019), and of its financial performance and its cash flows for the year then ended in accordance with Nepal Financial Reporting Standards.

**BASIS FOR OPINION**

We conducted our audit in accordance with Nepal Standards on Auditing (NSAs). Our responsibilities under those standards are further described in the Auditor's Responsibilities for the audit of Financial Statements section of our report. We are independent of the Company in accordance with The Institute of Chartered Accountants of Nepal's (ICAN) Code of Ethics for Professional Accountants together with the ethical requirements that are relevant to our audit of the financial statements in Nepal and we have fulfilled our ethical responsibilities in accordance with these requirements. We believe that the audit evidence we have obtained is sufficient and appropriate to provide a basis for our opinion.

**RESPONSIBILITY OF MANAGEMENT AND THOSE CHARGED WITH GOVERNANCE FOR THE FINANCIAL STATEMENTS**

Management is responsible for the preparation and fair presentation of the financial statements in accordance with Nepal Financial Reporting Standards and for such internal control as management determine is necessary to enable the preparation of financial statements that are free from material misstatement, whether due to fraud or error.

In preparing the financial statements, management is responsible for assessing the Company's ability to continue as a going concern, disclosing, as applicable, matters related to going concern and using the going concern basis of accounting unless management either intends to liquidate the Company or to cease operations, or has no realistic alternative but to do so.

Those charged with Governance are responsible for overseeing the Company's financial reporting process.

**AUDITOR'S RESPONSIBILITIES FOR THE AUDIT OF THE FINANCIAL STATEMENTS**

Our objectives are to obtain reasonable assurance about whether the financial statements as a whole are free from material misstatement, whether due to fraud or error, and to issue an auditor's report that includes our opinion. Reasonable assurance is high level of assurance, but is not a guarantee that an audit conducted in accordance with NSAs will always detect a material misstatement when it exists. Misstatements can arise from fraud or error and are considered material if, individually or in the aggregate, they could reasonably be expected to influence the economic decisions of users taken on the basis of these financial statements.

As part of an audit in accordance with NSAs, we exercise professional judgment and maintain professional skepticism throughout the audit. We also:

- Identify and assess the risk of material misstatement of the financial statements, whether due to fraud or error, design and perform audit procedures responsive to those risks, and obtain audit evidence that is sufficient and appropriate to provide a basis for our opinion. The risk of not detecting a material misstatement resulting from fraud is higher than for one resulting from error, as fraud may involve collusion, forgery, intentional omissions, misrepresentations, or the override of internal control.
- Obtain an understanding of internal control relevant to the audit in order to design audit procedures that are appropriate in the circumstances, but not for the purposes of expressing an opinion on the effectiveness of the Company's internal control.
- Evaluate the appropriateness of accounting policies used and the reasonableness of accounting estimates and related disclosures made by the management.



Conclude on the appropriateness of the management's use of the going concern basis of accounting and, based on the

- Conclude on the appropriateness of the management's use of the going concern basis of accounting and, based on the audit evidence obtained, whether a material uncertainty exists related to events or conditions that may cast significant doubt on the Company's ability to continue as a going concern. If we conclude that a material uncertainty exists, we are required to draw attention in our auditor's report to the related disclosures in the financial statements or if such disclosures are inadequate, to modify our opinion. Our conclusions are based on the audit evidence obtained up to the date of our auditor's report. However, future events or conditions may cause the company to cease to continue as a going concern.
- Evaluate the overall presentation, structure and content of the financial statements, including the disclosures, and whether the financial statements represent the underlying transactions and events in a manner that achieves fair presentation.
- Obtain sufficient appropriate audit evidence regarding the financial information of the entity or business activities within the company to express an opinion on the financial statements. We are responsible for the direction, supervision and performance of the audit. We remain solely responsible for our audit opinion.

We have communicated with those charged with governance regarding, among other matters, the planned scope and timing of the audit and significant audit findings, including any significant deficiencies in internal control that we identified during our audit.

We also provided those charged with governance with a statement that we have complied with relevant ethical requirements regarding independence, and to communicate with them all relationships and other matters that may reasonably be thought to bear on our independence, and where applicable, related safeguards. From the matters communicated with those charged with governance, we have determined those matters that were of most significance in the audit of the financial statements, are disclosed in the Notes.

#### REPORT ON THE OTHER LEGAL AND REGULATORY REQUIREMENTS

- a. We have obtained satisfactory information and explanations asked for, which to the best of our knowledge and belief were necessary for the purpose of our audit;
- b. The financial statements including the Statement of Financial Position, Statement of Profit or Loss, Statement of Other Comprehensive Income, Statement of Changes in Equity, Statement of Cash Flows read together with the Significant Accounting Policies and other explanatory notes have been prepared in all material respect in accordance with the provisions of the Companies Act, 2063, and they are in agreement with the books of accounts of the Company; and the accounts and records of the Company are maintained in accordance with the prevailing laws.
- c. To the best of our information and according to the explanations given to us, in the course of our audit, we observed that the business of the Company was conducted satisfactorily, and the Company's transactions were found to be within the scope of its authority.
- d. To the best of our information and according to the explanations given to us, read together with information disclosed in Notes to the Financial Statements, we did not come across cases of accounting related fraud and the cases where the board of directors or any director or any office bearer of the Company has acted contrary to the provisions of law or caused loss or damage to the Company or committed any misappropriation of the funds of the Company.

Kathmandu, Nepal

Date: 8 January 2020

UDIN: 200114CA00052EIXT

CA Prakash Jung Thapa

Managing Partner



**Nepal Insurance Company Limited**
**Nepal Insurance Company Limited**  
**Statement of Financial Position**  
 As at Asadh End, 2076

Amount in NPR

Particulars	Notes	2075/76	2074/75
<b>Assets</b>			
Property, Plant and Equipment	5.1.1	80,897,868	45,721,177
Intangible Assets	5.1.2	1,094,125	485,167
Deferred Tax Assets	5.2	30,069,060	17,711,934
Financial assets	5.3	<b>1,970,008,240</b>	<b>1,612,811,358</b>
Financial Assets Measured at Amortized Cost	5.3.1	1,515,382,268	1,225,505,274
Financial Investments at FVTOCI	5.3.2	454,625,972	387,306,084
Financial Investments at FVTPL		-	-
Deferred Expenses	5.4	16,160,697	11,124,418
Other Assets	5.5	119,617,503	143,530,516
Reinsurance Assets	5.6	1,324,035,270	784,131,847
Reinsurance Receivables	5.7	337,287,013	363,598,637
Income Tax Receivable	5.8	-	24,951,870
Cash and Cash Equivalent	5.9	394,299,064	229,514,848
<b>Total assets</b>		<b>4,273,468,840</b>	<b>3,233,581,773</b>
<b>Equity and Liabilities</b>			
Share Capital	5.10	1,019,103,863	617,638,705
Share Premium		38,479,349	51,140,387
Insurance Fund	5.11	297,668,239	195,210,466
Catastrophe Reserve		22,281,608	11,657,603
Other Reserve and Retained Earnings	5.12	335,228,702	213,882,812
<b>Total Ordinary Shareholders' Equity</b>		<b>1,712,761,761</b>	<b>1,089,529,972</b>
<b>Liabilities</b>			
Deferred Tax Liability	5.2	-	-
Insurance Contract Liabilities	5.13	1,966,933,742	1,414,770,292
Employee Benefit Obligation	5.14	118,600,970	105,548,567
Deferred Revenue	5.15	74,298,311	45,977,596
Reinsurance Payables	5.16	223,492,596	443,336,240
Other Payables	5.17	162,461,748	124,499,393
Other Provisions	5.18	14,919,713	9,919,713
<b>Total Liabilities</b>		<b>2,560,707,079</b>	<b>2,144,051,801</b>
<b>Total Equity and Liabilities</b>		<b>4,273,468,840</b>	<b>3,233,581,773</b>

As per our report of even date

**Vijaya Bahadur Shah, FCA**  
 Chief Executive Officer

**Umesh Awasthi, CA**  
 Senior Manager

**Arjun Poudel Sharma**  
 Chairman

**Diwakar Paudel**  
 Director

**Laxman Paudel**  
 Director

**Ramhari Neupane**  
 Independent Director

**Romal Krishna Shrestha**  
 Director

**Bishnu Khetan Agrawal**  
 Director

**Bishnu Bahadur G.C.**  
 Director

**Prakash Jung Thapa, FCA**  
 Partner  
 P. J. Thapa & Co.  
 Chartered Accountants





Nepal Insurance Company Limited  
**Statement of Profit or Loss**

Kathmandu, Nepal  
Date: 08/01/2020

## Nepal Insurance Company Limited

## Statement of Profit or Loss

For the Year Ended 31st Asadh, 2076

Amount in NPR

Particulars	Notes	2075/76	2074/75
Gross premium	6.1.1	1,178,992,313	878,727,590
Premium ceded to reinsurers	6.1.2	(637,712,197)	(430,829,461)
<b>Net premium</b>		<b>541,280,115</b>	<b>447,898,129</b>
Fees and commission income	6.2	151,901,215	105,415,383
Investment income	6.3	155,697,711	104,073,551
Net realised gains and losses	6.4	5,804,616	246,238
Other income	6.5	16,629,030	5,923,998
<b>Total revenue</b>		<b>871,312,688</b>	<b>663,557,300</b>
Gross benefits and claims paid	6.6 (a)	(708,670,885)	(424,839,276)
Claims ceded to reinsurers	6.6 (b)	479,800,438	233,111,337
<b>Net benefits and claims</b>		<b>(228,870,448)</b>	<b>(191,727,940)</b>
Net change in insurance contract liabilities	6.7	(12,260,028)	(145,089,364)
Other operating and administrative expenses	6.8	(286,939,734)	(179,743,008)
Other expenses	6.9	(29,868,630)	(23,611,735)
Provisions	6.10	(4,789,275)	(750)
Share Related Expenses	6.10.1	(2,481,517)	(3,085,509)
<b>Total benefits, claims and other expenses</b>		<b>(565,209,631)</b>	<b>(543,258,305)</b>
<b>Profit before tax</b>		<b>306,103,057</b>	<b>120,298,995</b>
Income Tax Expenses	6.11	(89,488,778)	(34,337,015)
<b>Profit for the year</b>		<b>216,614,279</b>	<b>85,961,979</b>
<b>Earnings per share</b>			
Basic EPS		29.77	13.32
Diluted EPS		29.77	13.32
Basic EPS (Restated)			8.37

As per our report of even date

Vijaya Bahadur Shah, FCA  
Chief Executive Officer

Umesh Awasthi, CA  
Senior Manager

Arjun Poudel Sharma  
Chairman

Diwakar Paudel  
Director

Laxman Paudel  
Director

Ramhari Neupane  
Independent Director

Romal Krishna Shrestha  
Director

Bishnu Khetan Agrawal  
Director

Bishnu Bahadur G.C.  
Director

Prakash Jung Thapa, FCA  
Partner  
P. J. Thapa & Co.  
Chartered Accountants



Nepal Insurance Company Limited  
**Statement of Profit or Loss**

Date: 08/01/2020  
Kathmandu, Nepal



## Nepal Insurance Company Limited

## Nepal Insurance Company Limited

**Statement of Cash Flow**

For the Year Ended 31st Asadh, 2076

Amount in NPR

Particulars	2075/76	2074/75
<b>Cash flow from operating activities</b>		
<b>Cash Received</b>		
Net premium income	541,280,115	447,898,129
Fee and Commission income	151,901,215	105,415,383
Investment Income	155,697,711	104,073,551
Net realized gains and losses	5,804,616	246,238
Other income	16,629,030	5,923,998
<b>Cash Paid</b>		
Net Claim Paid	(228,870,448)	(191,727,940)
Other operating and administrative expenses	(286,939,734)	(179,743,008)
Other expenses	(29,868,630)	(23,611,735)
Income tax	(101,845,903)	(47,555,092)
<b>Adjustment</b>		
Deferred Reinsurance commission income	28,320,715	7,440,288
Deferred Expenses	(5,036,279)	(1,446,994)
Depreciation	11,598,645	4,223,579
Change in insurance contract liabilities	552,163,451	333,435,104
<b>(Increase)/Decrease of Current Assets</b>		
(Increase)/Decrease in Financial Assets	(1,594,322)	(326,505,514)
(Increase)/Decrease in Reinsurance Asset	(539,903,422)	(188,345,740)
(Increase)/Decrease in Others Assets	23,913,013	(46,483,728)
<b>Increase/(Decrease) of Current Liabilities</b>		
Increase/(Decrease) in Financial Liabilities	(206,791,242)	276,395,043
Increase/(Decrease) in Other Liabilities	42,962,354	29,668,038
<b>Net cash flow from operating activities(A)</b>	<b>129,420,885</b>	<b>309,299,602</b>
<b>Cash flow from investing activities</b>		
(Increase)/Decrease in Fixed Assets	(46,775,336)	(19,408,352)
(Increase)/Decrease in Intangible Assets	(608,958)	(260,607)
(Increase)/Decrease in Investment in Fixed Deposit of Banks & Financial Institutions	(289,876,994)	(544,467,464)
(Increase)/Decrease in Investment in Equity Share	(67,319,888)	(21,297,070)
<b>Net Cash Flow from Investing Activities (B)</b>	<b>(404,581,176)</b>	<b>(585,433,493)</b>
<b>Cash Flow on Financing Activities</b>		
Interest Expense	-	-
Dividend Paid		(1,475,890)
Issue of Share Capital	439,944,507	353,128,997
<b>Net cash flow from financing activities(C)</b>	<b>439,944,507</b>	<b>351,653,107</b>
Change in Exchange rate in Cash and Bank Balances		
<b>Net Increase/(Decrease) in Cash and Cash Equivalents (A+B+C)</b>	<b>164,784,216</b>	<b>75,519,216</b>
Cash and Cash Equivalents at the beginning of the year (D)	229,514,847	153,995,631
<b>Cash and Cash Equivalents at the end of the year (A+B+C+D)</b>	<b>394,299,064</b>	<b>229,514,847</b>

As per our report of even date

**Vijaya Bahadur Shah, FCA**  
Chief Executive Officer

**Umesh Awasthi, CA**  
Senior Manager

**Arjun Poudel Sharma**  
Chairman

**Diwakar Paudel**  
Director

**Laxman Paudel**  
Director

**Ramhari Neupane**  
Independent Director

**Romal Krishna Shrestha**  
Director

**Bishnu Khetan Agrawal**  
Director

**Bishnu Bahadur G.C.**  
Director

**Prakash Jung Thapa, FCA**  
Partner  
P. J. Thapa & Co.  
Chartered Accountants

## Nepal Insurance Company Limited Statement of Profit or Loss

Date: 08/01/2020  
Kathmandu, Nepal

### Statement of Other Comprehensive Income For the Year Ended 31st Asadh, 2076

		Amount in NPR	
Particulars	Notes	2075/76	2074/75
<b>Profit for the Year</b>		<b>216,614,279</b>	<b>85,961,979</b>
<b>Other comprehensive income (OCI)</b>			
<b>Items that will not be reclassified to profit or loss</b>			
Net gain on Financial Assets		(46,282,262)	(9,904,047)
Actuarial Gains/(Losses)		(1,327,737)	2,717,659
Income tax relating to items that may be reclassified		14,283,000	2,155,916
<b>OCI for the year, net of tax</b>		<b>(33,326,999)</b>	<b>(5,030,472)</b>
<b>Total OCI for the year, net of tax</b>		<b>183,287,280</b>	<b>80,931,508</b>

As per our report of even date

**Vijaya Bahadur Shah, FCA**  
Chief Executive Officer

**Umesh Awasthi, CA**  
Senior Manager

**Arjun Poudel Sharma**  
Chairman

**Diwakar Paudel**  
Director

**Laxman Paudel**  
Director

**Ramhari Neupane**  
Independent Director

**Romal Krishna Shrestha**  
Director

**Bishnu Khetan Agrawal**  
Director

**Bishnu Bahadur G.C.**  
Director

**Prakash Jung Thapa, FCA**  
Partner  
P. J. Thapa & Co.  
Chartered Accountants

Date: 08/01/2020  
Kathmandu, Nepal



Nepal Insurance Company Limited  
**Statement of Changes in Equity**  
For the Year Ended 31st Asadh, 2076

Amount in NPR

Particulars	Notes	Share capital	Share premiums	Proposed Bonus Share	Insurance Fund	Retained earnings	Deferred Tax Reserve	Capital Reserve	Fair Value Reserve	Actuarial Remeasurements	Insurance Reserve	Regulatory Reserve	Catastrophe Reserve	Total Equity
At 1 Shrawan 2074		287,608,200	-	-	135,807,400	(4,353,571)	4,493,858	144,325	137,194,473	-	90,985,064	-	5,065,609	656,945,357
Total Comprehensive Income for the Year		-	-	-	-	80,931,508	-	-	-	-	-	-	-	80,931,508
Transfer to Insurance Fund		-	-	-	59,403,066	(59,403,066)	-	-	-	-	-	-	-	-
Issue of Share Capital		301,988,610	-	-	-	-	-	-	-	-	-	-	-	301,988,610
Transfer of Share Premium		-	51,140,387	-	-	-	-	-	-	-	-	-	-	51,140,387
Transfer to Fair Value Reserve		-	-	-	-	9,904,047	-	-	(9,904,047)	-	-	-	-	-
Transfer to Deferred Tax Reserve		-	-	-	-	(13,218,076)	13,218,076	-	-	-	-	-	-	-
Transfer to Catastrophe Reserve		-	-	-	-	(6,591,995)	-	-	-	-	-	-	6,591,995	-
Transfer to Actuarial Remeasurement		-	-	-	-	(2,717,659)	-	-	-	2,717,659	-	-	-	-
Dividends paid during the year		-	-	-	-	-	-	-	-	-	-	-	-	-
Cash Dividend		-	-	-	-	(1,475,890)	-	-	-	-	-	-	-	(1,475,890)
Bonus Share		28,041,895	-	-	-	(28,041,895)	-	-	-	-	-	-	-	-
<b>At Asadh End 2075</b>		<b>617,638,705</b>	<b>51,140,387</b>	<b>-</b>	<b>195,210,466</b>	<b>(24,966,597)</b>	<b>17,711,934</b>	<b>144,325</b>	<b>127,290,426</b>	<b>2,717,659</b>	<b>90,985,064</b>	<b>-</b>	<b>11,657,603</b>	<b>1,089,529,972</b>
At 1 Shrawan 2075		617,638,705	51,140,387	-	195,210,466	(24,966,597)	17,711,934	144,325	127,290,426	2,717,659	90,985,064	-	11,657,603	1,089,529,972
Total Comprehensive Income for the Year		-	-	-	-	183,287,280	-	-	-	-	-	-	-	183,287,280
Transfer to Insurance Fund		-	-	-	102,457,773	(102,457,773)	-	-	-	-	-	-	-	-
Issue of Share Capital		401,465,158	-	-	-	-	-	-	-	-	-	-	-	401,465,158
Transfer of Share Premium		-	(51,140,387)	-	-	51,140,387	-	-	-	-	-	-	-	-
Share Premium Received		-	38,479,349	-	-	-	-	-	(46,282,262)	-	-	-	-	38,479,349
Transfer to Fair Value Reserve		-	-	-	-	46,282,262	-	-	-	-	-	-	-	-
Transfer to Deferred Tax Reserve		-	-	-	-	(12,357,125)	12,357,125	-	-	-	-	-	-	-
Transfer to Catastrophe Reserve		-	-	-	-	(10,624,005)	-	-	-	-	-	-	10,624,004.62	-
Transfer to Actuarial Remeasurement		-	-	-	-	1,327,737	-	-	-	(1,327,737)	-	-	-	-
Proposed Dividend of 2074/75		-	-	76,432,790	-	(76,432,790)	-	-	-	-	-	-	-	-
Transfer from Insurance Reserve		-	-	-	-	-	-	-	-	-	-	-	-	-
Transfer to Regulatory Reserve		-	-	-	-	(6,133,185)	-	-	-	-	-	6,133,185	-	-
Dividends paid during the year		-	-	-	-	-	-	-	-	-	-	-	-	-
Cash Dividend		-	-	-	-	-	-	-	-	-	-	-	-	-
Bonus Share		-	-	-	-	-	-	-	-	-	-	-	-	-
<b>At Asadh End 2076</b>		<b>1,019,103,863</b>	<b>38,479,349</b>	<b>76,432,790</b>	<b>297,668,239</b>	<b>49,066,191</b>	<b>30,069,060</b>	<b>144,325</b>	<b>81,008,164</b>	<b>1,389,922</b>	<b>90,985,064</b>	<b>6,133,185</b>	<b>22,281,608</b>	<b>1,712,761,761</b>

As per our report of even date

<b>Vijaya Bahadur Shah, FCA</b> Chief Executive Officer	<b>Arijun Poudel Sharma</b> Chairman	<b>Romal Krishna Shrestha</b> Director	<b>Diwakar Paudel</b> Director	<b>Bishnu Khetan Agrawal</b> Director	<b>Prakash Jung Thapa, FCA</b> Partner
<b>Umesh Awasthi, CA</b> Senior Manager		<b>Laxman Paudel</b> Director	<b>Bishnu Bahadur G.C.</b> Director	<b>Ramhari Neupane</b> Independent Director	<b>P. J. Thapa &amp; Co.</b> Chartered Accountants
Date: 08/01/2020					
Kathmandu, Nepal					

## Nepal Insurance Company Limited Notes to Financial Statements and Significant Accounting Policies

### Nepal Insurance Company Limited Notes to Financial Statements and Significant Accounting Policies For the Year Ended 31st Asadh, 2076

## 1. General Information

Nepal Insurance Company Limited (herein after referred to as the 'Company' or 'NIC') was established on 1947 A.D. by Nepal Bank Limited (the first commercial Bank) and the general public with 51% and 49% shares respectively. In the beginning, the name of this company was "Nepal Malchalani Tatha Beema Company" and had changed its name as "Nepal Insurance & Transport Company Ltd." on 1959 A.D. Now its name is "Nepal Insurance Company Ltd." since 1991 A.D. The company was incorporated on 2051-09-06 under the Company Act 2021 (currently Company Act 2063) and operated as general insurance company after obtaining license on 2053-02-17 under the insurance act 2049.

The registered office of the Company is located at Kamaladi, Kathmandu, Nepal. The Insurance Company is listed in Nepal Stock Exchange Limited (the sole stock exchange in Nepal) for public trading.

The financial statements for the year ended on 16 July 2019 (Asadh 31, 2076) have been approved by the Board of Directors on 23.09.2076. The management acknowledges the responsibility for the preparation and fair presentation of these fiscal statements in accordance with NFRS.

The principal activities of the Company are described in Note 4. Information of the Company's structure is also provided in Note 4. Information on other related party relationships of the company is provided in Note 7.5.

## 2. Basis of Preparation

The financial statements of the Company have been prepared in accordance with Nepal Financial Reporting Standards (NFRS), as prepared by the Accounting Standards Board of Nepal and issued by Institute of Chartered Accountants of Nepal.

The financial statements have been prepared on an historical cost basis, except for investment properties and financial assets and derivative instruments that have been measured at fair value.

The financial statements provide comparative information in respect of the previous period. In addition, the company presents an additional statement of financial position at the beginning of the earliest period presented when there is a retrospective application of an accounting policy, a retrospective restatement, or a reclassification of items in financial statements.

The company presents its statement of financial position broadly in order of liquidity. An analysis regarding recovery or settlement within twelve months after the reporting date (no more than 12 months) and more than 12 months after the reporting date (more than 12 months) is presented in the respective notes.

### 2.1 Statement of Compliance

The financial statements were prepared on accrual basis of accounting in accordance with Nepal Financial Reporting Standards (NFRS) along with the approved carve-outs issued by the Institute of Chartered Accountants of Nepal on September 20, 2018 on NFRS requirement, which allowed alternative treatments and the Company adopted following carve outs:

NAS 39: Financial Instruments: Recognition and Measurement,

- Impairment accounting,
- Calculation of interest income as per effective interest rate
- Calculation of interest income on amortized cost

Historical cost convention was used for financial statement recognition and measurement except



otherwise required by NFRS. Where, other method(s), other than historical costs, such as fair value has been applied, and these have been disclosed in accordance with the applicable reporting framework.

The adoption of NFRS for preparation of financial statements was brought in effect from fiscal year 2074/75.

## 2.2 Functional and Presentation Currency

The financial statements are presented in Nepalese Rupees (NPR) which is the Company's functional currency. All financial information presented in NPR has been rounded to the nearest rupee except where indicated otherwise.

## 2.3 Reporting Period and Approval of Financial Statements

The accounting policies set out below have been applied consistently to all periods presented in these financial statements. The Board of Directors is responsible for the preparation and presentation of Financial Statements of the Company as per Nepal Financial Reporting Standards (NFRS). The approval of financial statements along with notes to the financial statements have been adopted by the Board of Directors in its' 13<sup>th</sup> meeting held on 2076.09.23. The approved financial statements have been recommended for approval by the shareholders in the 71th annual general meeting of the Company subsequent to receipt of regulatory approval from Beema Samiti.

## 2.4 Use of Estimates, Assumptions and Judgements

The Company, under NFRS, is required to apply accounting policies to most appropriately suit its circumstances and operating environment. Further, the Company is required to make judgments in respect of items where the choice of specific policy, accounting estimate or assumption to be followed could materially affect the financial statements. This may later be determined that a different choice could have been more appropriate.

The accounting policies have been included in the relevant notes for each item of the financial statements and the effect and nature of the changes, if any, have been disclosed.

The NFRS requires the Company to make estimates and assumptions that will affect the assets, liabilities, disclosure of contingent assets and liabilities, and profit or loss as reported in the financial statements. The Company applies estimates in preparing and presenting the financial statements and such estimates and underlying assumptions are reviewed periodically. The revision to accounting estimates are recognized in the period in which the estimates are revised and are applied prospectively.

Disclosures of the accounting estimates have been included in the relevant sections of the notes wherever the estimates have been applied along with the nature and effect of changes of accounting estimates, if any.

## 2.5 Going Concern

The financial statements are prepared on a going concern basis, as the Board of the Company is satisfied that the Company has the resources to continue the business for the foreseeable future. In making this assessment, the Board of Directors have considered a wide range of information relating to present and future conditions, including future projections of profitability, cash flows and capital resources. Furthermore, Board is not aware of any material uncertainties that may cast significant doubt upon Company's ability to continue as a going concern and they do not intend either to liquidate or to cease operations of it.

## 2.6 Changes in Accounting Policies

Accounting policies are the specific principles, bases, conventions, rules and practices applied by the Company in preparing and presenting financial statements. The Company is permitted to change an accounting policy only if the change is required by a standard or interpretation; or results in the financial statements providing reliable and more relevant information about the effects of transactions, other events or conditions on the entity's financial position, financial performance, or cash flows. The Company uses the same accounting policies throughout all periods presented in its NFRS financial statements.

## 2.7 New Standards in issue by IASB but yet to be adopted by ASB

A number of new standards and amendments to the existing standards and interpretations have been issued by IASB after the pronouncements of NFRS with varying effective dates. Those become applicable when ASB Nepal incorporates them within NFRS.

Standards issued but not yet effective up to the date of issuance of the financial statements are set out below. The Company will adopt these standards when they are adopted by ASB.

### NFRS 9- Financial Instruments

NFRS 9 states a logical principle base to classify financial assets and financial liabilities which is driven by cash flow characteristics and the business model in which an assets or liability is held. Further this standard recommends the assessment of impairment based on more timely recognition of incurred losses as referred in NAS 39 and entities are required to account for incurred credit losses from the initial recognition of financial instruments. Currently, Incurred Loss Model as specified in NAS 39 is used. The requirement of IFRS 9 is Expected Credit Loss Model.

IFRS 9 became effective on 1 January 2018 and will have an effect on classification and measurement of the Company's financial assets. NFRS 9, as issued reflects the first phase of work on replacement NAS 39 and applies to classification and measurement of financial assets and liabilities. NFRS 9 has been complied for the classification of Financial Instruments.

### IFRS-15: Revenue from Contract with Customers

The IASB issued a new standard for revenue recognition which overhauls the existing revenue recognition standards. The standard requires the following five step model framework to be followed for revenue recognition:

1. Identification of the contracts with the customer
2. Identification of the performance obligations in the contract
3. Determination of the transaction price
4. Allocation of the transaction price to the performance obligations in the contract (as identified in step b)
5. Recognition of revenue when the entity satisfies a performance obligation.

The new standard would be effective for annual periods starting from 1 January 2018 and early application is allowed internationally, ASB Nepal is yet to adopt the standard. The management is assessing the potential impact on its financial statements resulting from application of IFRS 15.

### IFRS 17- Insurance Contracts

IFRS 17 Insurance Contracts was issued by the IASB on 18 May 2017 and has a mandatory effective date of annual periods beginning on or after 1 January 2022. It supersedes IFRS 4 Insurance Contract. IFRS 17 with corresponding effective date has not been endorsed by Accounting Standard Board (ASB) of Nepal yet. The management is still assessing the potential impact on its financial statements, if IFRS 17 is applied in future.

## IFRS 16 Leases

IFRS 16 'Leases' is effective for annual periods beginning on or after 1 January 2019 internationally but is yet to be adopted by ASB Nepal. IFRS 16 is the new accounting standard for leases and will replace IAS 17 'Leases' and IFRIC 4 'Determining whether an arrangement contains a Lease'. The new standard removes the distinction between operating or finance leases for lessee accounting, resulting in all leases being treated as finance leases. All leases will be recognised on the statement of financial position with the optional exceptions for short-term leases with a lease term of less than 12 Months and leases of low-value assets (for example mobile phones or laptops). A lessee is required to recognise a right-of-use asset representing its right to use the underlying leased asset and a lease liability representing its obligation to make lease payments. The main reason for this change is that this approach will result in a more comparable representation of a lessee's assets and liabilities in relation to other companies and, together with enhanced disclosures, will provide greater transparency of a lessee's financial leverage and capital employed. The standard permits a lessee to choose either a full retrospective or a modified retrospective transition approach.

### 2.8 Discounting

When the realization of assets and settlement of obligation is for more than one year, the Company considers the discounting of such assets and liabilities where the impact is material. Various internal and external factors have been considered for determining the discount rate to be applied to the cash flows of company.

Discounting has been applied where assets and liabilities are non-current, and the impact of the discounting is material.

### 2.9 Limitation of NFRS Implementation

Wherever the information is not adequately available, and/or it is impracticable to develop the, such exception to NFRS implementation has been noted and disclosed in respective sections.

## 3. Summary of Significant Accounting Policies to Financial Statements

### 3.1 Property, Plant and Equipment

#### Basis of Recognition

Property, Plant and Equipment are recognized if it is probable that future economic benefits associated with the asset will flow to the Company and cost of the asset can be measured reliably.

#### Basis of Measurement

Property, plant and equipment is initially recorded at cost and subsequently measured at historical cost less accumulated depreciation and accumulated impairment losses, with the exception of land which is not depreciated. Historical cost includes expenditure that is directly attributable to the acquisition of the items.

#### Subsequent Costs

Subsequent costs are included in the asset's carrying amount or recognized as a separate asset, as appropriate, only when it is probable that future economic benefits associated with the item will flow to the Company and the cost of the item can be measured reliably. All other repairs and maintenance are charged to profit or loss during the financial period in which they are incurred.

## Repairs and Maintenance

### Repairs and Maintenance

Repairs and Maintenance are charged to the Statement of Profit or Loss during the financial period in which they are incurred. The cost of major renovations is included in the carrying amount of the assets when it is probable that future economic benefits in excess of the most recently assessed standard of performance of the existing assets will flow to the Company and the renovation replaces an identifiable part of the asset. Major renovations are depreciated during the remaining useful life of the related asset.

### Depreciation

Depreciation is calculated using the written down value method to allocate the cost of each asset to its residual value over its estimated useful life as follows:

Furniture, fixtures and fittings	10-15%
Computers	20%
Vehicles:	
Jeep/Car	15%
Motorcycle	15%
Cycle	20%
Other Vehicles	15%
Office Equipment	15%
Building	7%

Depreciation methods, useful lives and residual values are reassessed at each reporting date and adjusted if appropriate. The depreciation rates are determined separately for each significant part of an item of Property, Plant & Equipment and commence to depreciate when it is available for use, i.e., when it is in the location and condition necessary for it to be capable of operating in the manner intended by the management. Depreciation of an asset ceases at the earlier of the date that the asset is classified as held for sale or the date that the asset is derecognized.

### Carrying Value

The assets' residual values and useful lives are reviewed, and adjusted if appropriate, at each reporting date. An asset's carrying amount is written down immediately to its estimated recoverable amount if the asset's carrying amount is greater than its estimated recoverable amount. The residual values of assets that are not insignificant are reassessed annually. Depreciation on revaluation of a class of assets is based on the remaining useful life of the assets at the time of the revaluation.

### De-recognition

An item of Property, Plant and Equipment is de-recognized upon disposal or when no future economic benefits are expected from its use. Gains and losses on disposal of property and equipment are determined by reference to their carrying amount and are included in profit or loss.

When replacement costs are recognized in the carrying amount of an item of Property, Plant and Equipment, the remaining carrying amount of the replaced part is de - recognized. Major inspection costs are capitalized. At each such capitalization the remaining carrying amount of the previous cost of inspections is derecognized.

### Borrowing Costs

Borrowing costs incurred for the constructions of any qualifying asset are capitalized during the period of time that is required to complete and prepare the asset for its intended use. Other borrowing costs are recognized in the profit or loss in the period in which they occur.



**Capital Work in Progress****Capital Work in Progress**

These are expenses of capital nature directly incurred in the construction of buildings, major Plant and Machinery and system development which are to be capitalized. Capital Work in Progress would be transferred to the relevant asset when it is available for use. Capital Work in Progress is stated at cost less any accumulated impairment losses.

**3.2 Intangible Assets****Basis of Recognition and Measurement**

An Intangible Asset is recognized if it is probable that future economic benefits that are attributable to the asset will flow to the Company and the cost of the asset can be measured reliably.

Intangible assets acquired separately are measured on initial recognition at cost. Following initial recognition, intangible assets are carried at cost less any accumulated amortization and any accumulated impairment losses. Internally generated intangibles, excluding capitalized development costs, are not capitalized and the related expenditure is reflected in statement of profit or loss in the year in which the expenditure is incurred.

**Subsequent Expenditure**

Subsequent expenditure on intangible assets is capitalized only when it increases the future economic benefits embodied in the specific asset to which it relates. All other expenditure is expensed as incurred.

**Useful Economic Life and Amortization**

The useful lives of intangible assets are assessed to be either finite or indefinite.

Amortization is recognized in income statement on straight line method over the estimated useful life of the intangible assets, from the date that it is available for use since this most closely reflects the expected pattern of consumption of the future economic benefits embodied in the asset. The amortization period and the amortization method for an intangible asset with a finite useful life are reviewed at least at each financial year end. Changes in the expected useful life or the expected pattern of consumption of future economic benefits embodied in the asset are considered to modify the amortization period or method, as appropriate, and are treated as changes in accounting estimates. The amortization expense on intangible assets with finite lives is recognized in the statement of profit or loss (other operating and administrative expenses). Company does not have any intangible assets with indefinite useful life.

**De-recognition**

An Intangible Asset is derecognized on disposal or when no future economic benefits are expected from it. The gain or loss, measured as the difference between the net disposal proceeds and the carrying amount of the asset, arising from the de-recognition of such Intangible Assets is included in the Statement of Income Statement come when the item is derecognized.

**Impairment of Non-financial Assets**

The Company assesses at each reporting date whether there is an indication that an asset may be impaired. If any such indication exists, or when annual impairment testing for an asset is required, the Company estimates the asset's recoverable amount. An asset's recoverable amount is the higher of an asset's or CGU's fair value less costs of disposal and its value in use. The recoverable amount is determined for an individual asset, unless the asset does not generate cash inflows that are largely independent of those from other assets or groups of assets. Where the carrying amount of an asset or CGU exceeds its recoverable amount, the asset is considered impaired and is written down to its recoverable amount.

### Repairs and Maintenance

In assessing value in use, the estimated future cash flows are discounted to their present value using a pre-tax discount rate that reflects current market assessments of the time value of money and the risks specific to the asset. In determining fair value less costs of disposal, recent market transactions are taken into account. If no such transactions can be identified, an appropriate valuation model is used. These calculations are corroborated by valuation multiples, quoted share prices for publicly traded companies or other available fair value indicators.

### Impairment Losses are Recognized in the Statement of Profit or Loss

For assets excluding goodwill, an assessment is made at each reporting date as to whether there is any indication that previously recognized impairment losses may no longer exist or may have decreased. If such indication exists, the Company makes an estimate of the asset's or CGU's recoverable amount. A previously recognized impairment loss is reversed only if there has been a change in the estimates used to determine the asset's recoverable amount since the last impairment loss was recognized. If that is the case, the carrying amount of the asset is increased to its recoverable amount. That increased amount cannot exceed the carrying amount that would have been determined, net of amortization, had no impairment loss been recognized for the asset in prior years. Such reversal is recognized in the statement of profit or loss.

## 3.3 Taxes

As per Nepal Accounting Standard- NAS 12 (Income Taxes) tax expense is the aggregate amount included in determination of profit or loss for the period in respect of current and deferred taxation. Income Tax expense is recognized in the Statement of Profit or Loss, except to the extent it relates to items recognized directly in equity or Other Comprehensive Income in which case it is recognized in equity or in Other Comprehensive Income. The Management periodically evaluates positions taken in tax returns with respect to situations in which applicable tax regulation is subject to interpretation. It establishes provisions where appropriate on the basis of amounts expected to be paid to tax authorities.

### Current Income Tax

Current income tax assets and liabilities for the current period are measured at the amount expected to be recovered from or paid to Inland Revenue Department in respect of the current year, using the tax rates and tax laws enacted or substantively enacted on the reporting date and any adjustment to tax payable in respect of prior years.

Current income tax relating to items recognized directly in equity or OCI is recognized in equity or OCI and not in the Statement of Profit or Loss.

Management periodically evaluates positions taken in the tax returns with respect to situations in which applicable tax regulations are subject to interpretation and establishes provisions, where appropriate.

### Deferred Tax

Deferred tax is provided using the liability method on temporary differences between the tax bases of assets and liabilities and their carrying amounts for financial reporting purposes at the reporting date. Deferred tax liabilities are recognized for all taxable temporary differences, except:

- When the deferred tax liability arises from the initial recognition of goodwill or of an asset or liability in a transaction that is not a business combination and, at the time of the transaction, affects neither the accounting profit nor taxable profit or loss
- In respect of taxable temporary differences associated with investments in subsidiaries, associates and interests in joint arrangements, when the timing of the reversal of the temporary differences can be controlled and it is probable that the temporary differences will not reverse in the foreseeable future

### Capital Work in Progress

Deferred tax assets are recognized for all deductible temporary differences, the carry forward of unused tax credits and unused tax losses, to the extent that it is probable that taxable profit will be available against which the deductible temporary differences, and the carry forward of unused tax credits and unused tax losses can be utilized, except:

- Where the deferred tax asset relating to the deductible temporary difference arises from the initial recognition of an asset or liability in a transaction that is not a business combination and, at the time of the transaction, affects neither the accounting profit nor taxable profit or loss
- In respect of deductible temporary differences associated with investments in subsidiaries, associates and interests in joint arrangements deferred tax assets are recognized only to the extent that it is probable that the temporary differences will reverse in the foreseeable future and taxable profit will be available against which the temporary differences can be utilized.

The carrying amount of deferred tax assets is reviewed at each reporting date and reduced to the extent that it is no longer probable that sufficient taxable profit will be available to allow all or part of the deferred tax asset to be utilized. Unrecognized deferred tax assets are reassessed at each reporting date and are recognized to the extent that it has become probable that future taxable profit will allow the deferred tax asset to be recovered.

Deferred tax assets and liabilities are measured at the tax rates that are expected to apply to the year when the asset is realized or the liability is settled, based on tax rates (and tax laws) that have been enacted or substantively enacted at the reporting date.

Deferred tax relating to items recognized outside profit or loss is recognized outside profit or loss. Deferred tax items are recognized in correlation to the underlying transaction either in OCI or directly in equity.

Deferred tax assets and deferred tax liabilities are offset, if a legally enforceable right exists to set off current tax assets against current tax liabilities and the deferred taxes relate to the same taxable entity and the same taxation authority.

Tax benefits acquired as part of a business combination, but not satisfying the criteria for separate recognition at that date, are recognized subsequently if new information about facts and circumstances change. The adjustment is either treated as a reduction in goodwill (as long as it does not exceed goodwill) if it was incurred during the measurement period or recognized in profit or loss.

## 3.4 Financial Instruments

A financial instrument is any contract that gives rise to a financial asset of one entity and a financial liability or equity instrument of another entity.

### A. Recognition

The Company initially recognizes a Financial Asset or a Financial Liability in its Statement of Financial Position when, and only when, it becomes a party to the contractual provisions of the instrument. The Company initially recognizes loans and advances, deposits on the date that they are originated which is the date that the Company becomes party to the contractual provisions of the instruments. Investments in equity instruments, bonds, debenture, are recognized on trade date at which the Company commits to purchase/ acquire the Financial Assets. Regular way purchase and sale of Financial Assets are recognized on trade date at which the Company commits to purchase or sell the asset.

### B. Classification

#### 1. Financial Assets

The Company classifies the Financial Assets as subsequently measured at amortized cost or fair value on the basis of the Company's business model for managing the Financial Assets and the

contractual cash flow characteristics of the Financial Assets.

contractual cash flow characteristics of the Financial Assets.

The Financial Assets are classified under two classes which are detailed as under;

**i. Financial Assets Measured at Amortized Cost**

The Company classifies a Financial Asset measured at amortized cost if both of the following conditions are met:

- The asset is held within a business model whose objective is to hold assets in order to collect contractual cash flows and
- The contractual terms of the financial asset give rise on specified dates to cash flows that are solely payments of principal and interest on the principal amount outstanding.

**ii. Financial Asset Measured at Fair Value**

Financial assets other than those measured at amortized cost are measured at fair value. Financial assets measured at fair value are further classified into two categories as below:

**• Financial Assets at Fair Value through Profit or Loss**

Financial assets are classified as Fair Value through Profit or Loss (FVTPL) if they are held for trading or are designated at fair value through profit or loss. Upon initial recognition, transaction cost is directly attributable to the acquisition are recognized in profit or loss as incurred. Such assets are subsequently measured at fair value and changes in fair value are recognized in Statement of Profit or Loss.

**• Financial Assets at Fair Value through Other Comprehensive Income**

Investment in an equity instrument that is not held for trading and at the initial recognition, the Company makes an irrevocable election that the subsequent changes in fair value of the instrument is to be recognized in other comprehensive income are classified as Financial Assets at Fair Value Through Other Comprehensive Income. Such assets are subsequently measured at fair value and changes in fair value are recognized in other comprehensive income.

**iii. Financial Liabilities**

The Company classifies its financial liabilities, other than financial guarantees and loan commitments, as follows;

**• Financial Liabilities at Fair Value through Profit or Loss**

Financial liabilities are classified as fair value through profit or loss if they are held for trading or are designated at fair value through profit or loss. Upon initial recognition, transaction costs are directly attributable to the acquisition are recognized in Statement of Profit or Loss as incurred. Subsequent changes in fair value is recognized at profit or loss

**• Financial Liabilities Measured at Amortized Cost**

All financial liabilities other than measured at fair value through profit or loss are classified as subsequently measured at amortized cost using effective interest rate method.

**C. Measurement**

**i. Initial Measurement**

A financial asset or financial liability is measured initially at fair value plus or minus, for an item not at fair value through profit or loss, transaction costs that are directly attributable to its acquisition or issue. Transaction cost in relation to financial assets and liabilities at fair value through profit or loss are recognized in Statement of Profit or Loss.



**ii. Subsequent Measurement**

A financial asset or financial liability is subsequently measured either at fair value or at amortized cost based on the classification of the financial asset or liability. Financial asset or liability classified as measured at amortized cost is subsequently measured at amortized cost using effective interest rate method.

The amortized cost of a financial asset or financial liability is the amount at which the financial asset or financial liability is measured at initial recognition minus principal repayments, plus or minus the cumulative amortization using the effective interest rate (EIR) method of any difference between that initial amount and the maturity amount, and minus any reduction for impairment or un-collectability. However, the Company has opted to apply carve-out and measure the financial assets and liabilities at carrying amount.

Financial assets classified at fair value are subsequently measured at fair value. The subsequent changes in fair value of financial assets at fair value through profit or loss are recognized in Statement of Profit or Loss whereas of financial assets at fair value through other comprehensive income are recognized in other comprehensive income.

**D. De-recognition****De-recognition of Financial Assets**

The Company derecognizes a financial asset when the contractual rights to the cash flows from the financial asset expire, or it transfers the rights to receive the contractual cash flows in a transaction in which substantially all the risks and rewards of ownership of the financial asset are transferred or in which the Company neither transfers nor retains substantially all the risks and rewards of ownership and it does not retain control of the financial asset.

On de-recognition of a financial asset, the difference between the carrying amount of the asset (or the carrying amount allocated to the portion of the asset transferred) and the consideration received (including any new asset obtained less any new liability assumed) shall be recognized in profit and loss account.

In transactions in which the Company neither retains nor transfers substantially all the risks and rewards of ownership of a financial asset and it retains control over the asset, the Company continues to recognize the asset to the extent of its continuing involvement, determined by the extent to which it is exposed to changes in the value of the transferred asset.

**De-recognition of Financial Liabilities**

A financial liability is derecognized when the obligation under the liability is discharged or canceled or expired. Where an existing financial liability is replaced by another from the same lender on substantially different terms, or the terms of an existing liability are substantially modified, such an exchange or modification is treated as a de-recognition of the original liability and the recognition of a new liability. The difference between the carrying value of the original financial liability and the consideration paid is recognized in Statement of Profit or Loss.

**E. Offsetting of Financial Assets and Financial Liabilities**

The company has not offset any of its financial assets with financial liabilities as at 16 July 2019. Financial assets and financial liabilities are offset and the net amount are reported in the statement of financial position only when there is a legally enforceable right to offset the recognized amounts and there is an intention to settle on a net basis, or to realize the assets and settle the liability simultaneously.

## F. Determination of Fair Value

Fair value is the amount for which an asset could be exchanged, or a liability settled, between knowledgeable, willing parties in an arm's length transaction on the measurement date. The fair value of a liability reflects its non-performance risk

The fair values are determined according to the following hierarchy:

**Level 1** fair value measurements are those derived from unadjusted quoted prices in active markets for identical assets or liabilities.

**Level 2** valuations are those with quoted prices for similar instruments in active markets or quoted prices for identical or similar instruments in inactive markets and financial instruments valued using models where all significant inputs are observable.

**Level 3** portfolios are those where at least one input, which could have a significant effect on the instrument's valuation, is not based on observable market data.

When available, the Company measures the fair value of an instrument using quoted prices in an active market for that instrument. A market is regarded as active if quoted prices are readily and regularly available and represent actual and regularly occurring market transactions on an arm's length basis.

The best evidence of the fair value of a financial instrument at initial recognition is the transaction price – i.e. the fair value of the consideration given or received. However, in some cases, the fair value of a financial instrument on initial recognition may be different to its transaction price. If such fair value is evidenced by comparison with other observable current market transactions in the same instrument (without modification) or based on a valuation technique whose variables include only data from observable markets, then the difference is recognized in profit or loss on initial recognition of the instrument. In other cases, the difference is not recognized in profit or loss immediately but is recognized over the life of the instrument on an appropriate basis or when the instrument is redeemed, transferred or sold, or the fair value becomes observable.

All unquoted equity investments are recorded at book value per share.

## G. Impairment

At each reporting date the Company assesses whether there is any indication that an asset may have been impaired. If such indication exists, the recoverable amount is determined. A financial asset or a group of financial assets is impaired and impairment losses are incurred if, and only if, there is objective evidence of impairment as a result of one or more events occurring after the initial recognition of the asset (a loss event), and that loss event (or events) has an impact on the estimated future cash flows of the financial asset or group of financial assets that can be reliably estimated.

The Company considers the following factors in assessing objective evidence of impairment:

- Whether the counterparty is in default of principal or interest payments.
- When a counterparty files for bankruptcy and this would avoid or delay discharge of its obligation.
- Where the Company initiates legal recourse of recovery in respect of a credit obligation of the counterparty.
- Where the Company consents to a restructuring of the obligation, resulting in a diminished financial obligation, demonstrated by a material forgiveness of debt or postponement of scheduled payments.
- Where there is observable data indicating that there is a measurable decrease in the estimated future cash flows of a group of financial assets, although the decrease cannot yet be identified with specific individual financial assets.

The Company considers evidence of impairment for loans and advances and held-to-maturity investment

securities at both a specific asset and collective level. All individually significant loans and advances and held-to-maturity investment securities are assessed for specific impairment. Those found not to be specifically impaired are then collectively assessed for any impairment that has been incurred but not yet identified.

Loans and advances and held-to-maturity investment securities that are not individually significant are collectively assessed for impairment by grouping together loans and advances and held-to-maturity investment securities with similar risk characteristics. Impairment test is done on annual basis for trade receivables and other financial assets based on the internal and external indication observed.

#### **Impairment Losses on Assets Measured at Amortized Cost**

Financial assets carried at amortized cost (such as amounts due from Company, loans and advances to customers as well as held-to-maturity investments) is impaired, and impairment losses are recognized, only if there is objective evidence as a result of one or more events that occurred after the initial recognition of the asset. The amount of the loss is measured as the difference between the asset's carrying amount and the deemed recoverable value of loan.

### **3.5 Deferred Expenses**

Deferred expenses are those expense which are deferred for next Fiscal Year in proportion to the risk assumed in each policy in relation to policy period. These expenses include agent commission expenses and Reinsurance commission expense of the company.

### **3.6 Reinsurance Assets**

Reinsurance assets are the assets which are created against insurance contract liabilities of the amount which are recoverable from the Reinsurers. These assets are created for the Reinsurer's share of Unexpired Risk Reserve and Outstanding Claims as per the reinsurance treaty entered by the company.

### **3.7 Cash and Cash Equivalents**

Cash and cash equivalents in the Statement of Financial Position comprise cash at banks and in hand and short-term deposits with a maturity of three months or less, which are subject to an insignificant risk of changes in value.

### **3.8 Share Capital**

The Company has issued ordinary shares that are classified as equity instruments. Shares are classified as equity when there is no obligation to transfer cash or other assets. Equity is defined as residual interest in total assets of the Company after deducting all its liabilities. Common shares are classified as equity of the Company and distributions thereon are presented in statement of changes in equity.

Dividends on ordinary shares are recognized in equity in the period in which they are passed by AGM.

### **3.9 Insurance Fund**

The Company has allocated insurance fund for the amount which is 50% of the net profit every year as per Regulator's Directive on net profit derived as per Special Purpose Financial Statement.

### **3.10 Catastrophe Reserve**

The Company has allocated insurance fund for the amount which is 10% of the distributable profit for the year per Regulator's Directive on distributable profit derived as per Special Purpose Financial Statement.

### 3.11 Fair Value Reserve

The Company has policy of creating fair value reserve equal to the amount of Fair Value Gain recognized in statement of other comprehensive income as per regulator's directive.

### 3.12 Deferred Tax Reserve

The Company has policy of creating deferred tax reserve equal to the amount of the deferred tax assets appearing in its' as per regulator's directive.

### 3.13 Insurance Contract Liabilities

Insurance contract liabilities include the outstanding claims provision, the provision for unearned premium and the provision for premium deficiency. The outstanding claims provision is based on the estimated ultimate cost of all claims incurred but not settled at the reporting date, whether reported or not, together with related survey fees and expenses. Delays can be experienced in the notification and settlement of certain types of claims. Therefore, the ultimate cost of these cannot be known with certainty at the reporting date. The liability is calculated at the reporting date using a range of standard actuarial claim projection techniques, based on empirical data and current assumptions that may include a margin for adverse deviation. The liability is not discounted for the time value of money. No provision for equalization or catastrophe reserves is recognized. The liabilities are derecognized when the obligation to pay a claim expires, is discharged or is cancelled.

The provision for unearned premiums represents that portion of premiums received or receivable that relates to risks that have not yet expired at the reporting date. The provision is recognized when contracts are entered into and premiums are charged, and is brought to account as premium income over the term of the contract in accordance with the pattern of insurance service provided under the contract.

### 3.14 Employees Benefit

#### a. Short Term Employee Benefits

Short term employee benefit obligations are measured on an undiscounted basis and are expensed as the related service is provided.

A liability is recognized for the amount expected to be paid under short term cash bonus or profit sharing plans, required by the Bonus Act, 2030, if the Company has present legal or constructive obligation to pay this amount as a result of past service provided by the employee and the obligation can be estimated reliably.

Short-term employee benefits include all the following items (if payable within 12 months after the end of the reporting period):

- wages, salaries and social security contributions,
- paid annual leave and paid sick leave,
- profit-sharing and bonuses and
- non-monetary benefits

#### b. Post-Employment Benefits

Post-employment benefit plan includes the followings:

##### i. Defined Contribution Plan

Defined contribution plan is a post-employment benefit plan under which the Company pays fixed contributions into a separate entity and has no legal or constructive obligation to pay further amounts if the fund does not hold sufficient assets to pay all employee benefits relating



to employee services in the current and prior periods, as defined in Nepal Accounting Standards – NAS 19 (Employee Benefits).

The obligations for contributions payable by the employer to defined contribution plans are recognized as personnel expenses in profit or loss in the periods during which related services are rendered. Unpaid contributions are recorded as a liability under 'Other Liabilities'. The contributions to a defined contribution plan that are due more than 12 months after the end of the reporting period in which the employees render the service are discounted to their present value.

All employees of the Company are entitled to receive benefits under the provident fund, a defined contribution plan, in which both the employee and the Company contribute monthly at a pre-determined rate of 10% of the basic salary which are identified as contributions to 'Defined Contribution Plans' as defined in Nepal Accounting Standards – NAS 19 (Employee Benefits). The Company does not assume any future liability for provident fund benefits other than its annual contribution.

## ii. Defined Benefit plan

A defined benefit plan is a post-employment benefit plan other than a defined contribution plan. Accordingly, staff gratuity and leave encashment has been considered as defined benefit plans as per Nepal Accounting Standards – NAS 19 (Employee Benefits).

### a. Gratuity

In compliance with Labor Act, 2074, provision is made in the account year of service, for gratuity payable to employees who joined Company on a permanent basis. An actuarial valuation is carried out every year to ascertain the full liability under gratuity.

NIC's obligation in respect of defined benefit obligation is calculated by estimating the amount of future benefit that employees have earned for their service in the current and prior periods and discounting that benefit to determine its present value, then deducting the fair value of any plan assets to determine the net amount to be shown in the Statement of Financial Position. The value of a defined benefit asset is restricted to the present value of any economic benefits available in the form of refunds from the plan or reduction on the future contributions to the plan. In order to calculate the present value of economic benefits, consideration is given to any minimum funding requirement that apply to any plan in Company. An economic benefit is available to Company if it is realizable during the life of the plan, or on settlement of the plan liabilities.

The Company recognizes gains and losses on the curtailment or settlement of a defined benefit plan when the curtailment or settlement occurs. The gain or loss on curtailment or settlement comprises any resulting change in the fair value of plan assets, any change in the present value of the defined benefit obligation, any related actuarial gains and losses and any past service cost that had not previously been recognized.

Company determines the interest expense on the defined benefit liability by applying the discount rate used to measure the defined benefit liability at the beginning of the annual period to the defined benefit liability at the beginning of the annual period. The discount rate is the yield at the reporting date on government bonds that have maturity dates approximating to the terms of Company's obligations.

The increase in gratuity liabilities attributable to the services provided by employees during the year ended 16th July, 2019 (current service cost) has been recognized in the Statement of Profit or Loss under 'Personnel Expenses' together with the net interest expense. Company recognizes the total actuarial gain and loss that arises in calculating Company's obligation in respect of

gratuity in other comprehensive income during the period in which it occurs.

gratuity in other comprehensive income during the period in which it occurs.

The demographic assumptions underlying the valuation are retirement age (58 years), early withdrawal from service and retirement on medical grounds.

#### **b. Unutilized Accumulated Leave**

NIC's liability towards the accumulated leave which is expected to be utilized beyond one year from the end of the reporting period is treated as other Long-term employee benefits. NIC's net obligation towards unutilized accumulated leave is calculated by discounting the amount of future benefit that employees have earned in return for their service in the current and prior periods to determine the present value of such benefits. The discount rate is the yield at the reporting date on government bonds that have maturity dates approximating to the terms of Company's obligation. The calculation is performed using the Projected Unit Credit Method. Net change in liability for unutilized accumulated leave including any actuarial gain and loss are recognized in the Statement of Profit or Loss under 'Personnel Expenses' in the period in which they arise.

#### **c. Termination Benefits**

Termination benefits are recognized as an expense when the Company is demonstrably committed, without realistic possibility of withdrawal, to a formal detailed plan to either terminate employment before the normal retirement date, or to provide termination benefits as a result of an offer made to encourage voluntary redundancy. Termination benefits for voluntary redundancies are recognized as an expense if the Company has made an offer of voluntary redundancy, it is probable that the offer will be accepted, and the number of acceptances can be estimated reliably. If benefits are payable more than 12 months after the reporting date, then they are discounted to their present value.

### **3.15 Deferred Revenue**

Deferred revenue includes those revenue which are deferred for next Fiscal Year in proportion to the risk assumed in each policy in relation to policy period. This revenue include reinsurance commission income earned by the company.

### **3.16 Provisions**

Provisions are recognized when the Company have a present obligation (legal or constructive) as a result of a past event, and it is probable that an outflow of resources embodying economic benefits will be required to settle the obligation and a reliable estimate can be made of the amount of the obligation. Where the Company expects some or all of a provision to be reimbursed, the reimbursement is recognized as a separate asset, but only when the reimbursement is virtually certain. The expense relating to a provision is presented in the statement of profit or loss net of any reimbursement. If the effect of the time value of money is material, provisions are discounted using a current pre-tax rate that reflects, where appropriate, the risks specific to the liability. Where discounting is used, the increase in the provision due to the passage of time is recognized as a finance cost.

In the case of onerous contracts, a provision is recognized in which the unavoidable costs of meeting the obligations under the contract exceed the economic benefits expected to be received under it. The unavoidable costs reflect the least net cost of exiting the contract, which is the lower of the cost of fulfilling it and any compensation or penalties arising from failure to fulfil it.

A disclosure for contingent liability is made when there is a possible obligation or a present obligation that may but probably will not require an outflow of resources. When there is a possible obligation or a present obligation in respect of which the likelihood of outflow of resources is remote, no provision or disclosure is made.

Provisions are reviewed at each reporting date and adjusted to reflect the current best estimate. If it is

Provisions are reviewed at each reporting date and adjusted to reflect the current best estimate. If it is no longer probable that an outflow of resources would be required to settle the obligation, the provision is reversed. Contingent assets are not recognized in the financial statements. However, contingent assets are assessed continually and if it is virtually certain that an inflow of economic benefits will arise, the asset and related income are recognized in the period in which the change occurs.

### 3.17 Leases

The determination of whether an arrangement is a lease, or contains a lease, is based on the substance of the arrangement at the inception date and requires an assessment of whether the fulfilment of the arrangement is dependent on the use of a specific asset (or assets) and the arrangement conveys a right to use the asset (or assets), even if that asset is (or those assets are) not explicitly specified in an arrangement.

A lease is classified at the inception date as a finance lease or an operating lease, which are explained as under:

#### 3.17.1 Finance Lease

Agreements which transfer to counterparties substantially all the risks and rewards incidental to the ownership of assets, but not necessarily legal title, are classified as finance lease. When Company is the lessor under finance lease, the amounts due under the leases, after deduction of unearned interest income, are included in 'Loans to & receivables from other customers', as appropriate. Interest income receivable is recognized in 'Net interest income' over the periods of the leases so as to give a constant rate of return on the net investment in the leases.

When Company is a lessee under finance leases, the leased assets are capitalized and included in 'Property, plant and equipment' and the corresponding liability to the lessor is included in 'Other liabilities'. A finance lease and its corresponding liability are recognized initially at the fair value of the asset or if lower, the present value of the minimum lease payments. Finance charges payable are recognized in 'Interest expenses' over the period of the lease based on the interest rate implicit in the lease so as to give a constant rate of interest on the remaining balance of the liability.

The company does not have any finance lease arrangements in its books for the FY 2074-75.

#### 3.17.2 Operating Lease

All other leases are classified as operating leases. Leases that do not transfer substantially all of the risks and rewards of ownership of an asset to the Company are classified as operating leases. Operating lease payments are recognized as an expense in the statement of profit or loss on a straight-line basis over the lease term.

When acting as lessor, Company includes the assets subject to operating leases in 'Property, plant and equipment' and accounts for them accordingly. Impairment losses are recognized to the extent that residual values are not fully recoverable and the carrying value of the assets is thereby impaired. When Company is the lessee, leased assets are not recognized on the Statement of Financial Position.

The lease payments under an operating lease shall be recognized as an expense on a straight-line basis over the lease term unless either:

- a. Another systematic basis is more representative of the time pattern of the user's benefit even if the payments to the lessors are not on that basis;
- OR
- a c
- b. The payments to the lessor are structured to increase in line with expected general inflation to compensate for the lessor's expected inflationary cost increases. If payments to the lessor vary



because of factors other than general inflation, then this condition is not met.

because of factors other than general inflation, then this condition is not met.

In the FY 2075-76, the company has applied straight line basis of accounting to account for rentals payable under operating leases.

### 3.18 Segment Reporting

Under NFRS 8 'Operating Segments', the Company needs to determine and present operating segments based on different types of insurance contracts issued by the company.

Based on the operating segments identified, the Company has classified and disclosed segmental information separately. The businesses are segmented into Fire Insurance, Marine Insurance, Engineering Insurance, Cattle and crop Insurance and Miscellaneous Insurance. There are no reportable geographical segments, since all business is operating in Nepal. The allocation and apportionment of revenue, expenses, assets and liabilities to specific segments is done in the following manner, which is applied on a consistent basis.

Revenue, expenses, assets and liabilities that are directly identifiable to the segment are allocated on actual basis;

Other revenue, expenses (including depreciation and amortization), assets and liabilities that are not directly identifiable to a segment are apportioned based of weightage as prescribed by the Beema Samiti.

### 3.19 Foreign Currency Translation

The Company's financial statements are presented in Nepalese Rupee (NPR) which is also the company's functional currency.

Transactions in foreign currencies are initially recorded by the Company's entities at their functional currency spot rate prevailing at the date the transaction first qualifies for recognition. Monetary assets and liabilities denominated in foreign currencies are translated at the functional currency spot rate of exchange at the reporting date.

All differences arising on settlement or translation of monetary items are taken to the statement of profit or loss with the exception of differences on foreign monetary items that form part of a net investment in a foreign operation. These are recognized in OCI until the disposal of the net investment, at which time they are reclassified to profit or loss. Tax charges and credits attributable to exchange differences on these monetary items are also recorded in OCI.

Non-monetary items that are measured in terms of historical cost in a foreign currency are translated using the exchange rate as at the date of the initial transaction and are not subsequently restated. Non-monetary items measured at fair value in a foreign currency are translated using the exchange rates at the date when the fair value is determined. The gain or loss arising on translation of non-monetary items measured at fair value is treated in line with the recognition of a gain or loss on change in fair value of the item (i.e., translation differences on items whose fair value gain or loss is recognized in OCI or profit or loss are also recognized in OCI or profit or loss, respectively).

### 3.20 Revenue Recognition

#### 3.20.1 Gross Premium

Gross written premiums comprise the total premiums received/receivable for the whole period of cover provided by contracts entered into during the accounting period. Gross premium is recognized on the date on which the policy is effective. Premiums include any adjustments arising in the reporting period for premiums receivable in respect of business written in prior accounting periods. Rebates that form

part of the premium rate, such as no-claim rebates, are deducted from the gross written premium;

part of the premium rate, such as no-claim rebates, are deducted from the gross written premium; others are recognized as an expense.

### **Unearned Premiums Reserve**

Unearned premiums represent the proportion of the premiums written in periods up to the accounting date that relates to the unexpired terms of policies in force at the reporting date. Unearned premiums are calculated on a daily pro rata basis. The proportion attributable to subsequent periods is deferred as a provision for unearned premiums.

#### **3.20.2 Refund Premium**

Premium refunded during the review period are deducted (set off) from the gross premium received.

#### **3.20.3 Reinsurance Premium**

Reinsurance premiums written comprise the total premiums payable for the whole cover provided by contracts entered into the period and are recognized on the date on which the policy incepts. Premiums include any adjustments arising in the accounting period in respect of reinsurance contracts incepting in prior accounting periods.

Unearned reinsurance premiums are those proportions of premiums written in a year that relate to periods of risk after the reporting date. Unearned reinsurance premiums are deferred over the term of the underlying direct insurance policies for risks- attaching contracts and over the term of the reinsurance contract for losses occurring contracts.

Reinsurance premiums and claims on the face of the statement of profit or loss have been presented as negative items within premiums and net benefits and claims, respectively, because this is consistent with how the business is managed.

#### **3.20.4 Provisions For Unpaid Claims and Adjustment Expenses**

Individual loss estimates are provided on each claim reported. In addition, provisions are made for adjustment expenses, changes in reported claims. The estimates are regularly reviewed and updated, and any resulting adjustments are included in current income. Claim liabilities are carried on an undiscounted basis.

#### **3.20.5 Reinsurer's Share of Unearned Premium**

The reinsurer's share of unearned premiums are recognized as an assets using principles consistent with the company's method for determining the unearned premium liability.

#### **3.20.6 Reinsurer's Share of Provisions for Unpaid Claims and Adjustment Expenses**

The company enters into reinsurance contracts in the normal course of business in order to limit potential losses arising from certain exposures. Reinsurance premiums are accounted for in the same period as the related premiums for the direct insurance business being reinsured. Reinsurance liabilities, comprised of premiums payable for the purchase of reinsurance contracts, are included in accounts payable and accrued liabilities and are recognized as an expense when due.

Expected reinsurance recoveries on unpaid claims and adjustment expenses are recognized as assets at the same time and using principles consistent with the company's methods for establishing the related liability.

#### **3.20.7 Fees and Commission Income**

Insurance and investment contract policyholders are charged for policy administration services, investment management services, surrenders and other contract fees. These fees are recognized as



revenue over the period in which the related services are performed. If the fees are for services provided

revenue over the period in which the related services are performed. If the fees are for services provided in future periods, then they are deferred and recognized over those future periods.

### 3.20.8 Investment Income

Interest income is recognized in the statement of profit or loss as it accrues. Investment income also includes dividends when the right to receive payment is established.

#### Realized Gains and Losses

Realized gains and losses recorded in the statement of profit or loss include gains and losses on financial assets and properties. Gains and losses on the sale of investments are calculated as the difference between net sales proceeds and the original or amortized cost and are recorded on occurrence of the sale transaction.

### 3.21 Benefits, Claims and Expenses Recognition

General insurance and health claims include all claims occurring during the year, whether reported or not, related internal and external claims handling costs that are directly related to the processing and settlement of claims, a reduction for the value of salvage and other recoveries, and any adjustments to claims outstanding from previous years.

### 3.22 Finance Costs

Interest paid is recognized in the statement of profit or loss as it accrues and is calculated by using the EIR method. Accrued interest is included within the carrying value of the interest bearing financial liability.

### 3.23 Earnings per Share Including Diluted Earnings

The Company presents basic and diluted earnings per share (EPS) data for its ordinary shares. The basic EPS is calculated by dividing the profit or loss attributable to ordinary shareholders of the Company by the weighted average number of ordinary shares outstanding during the period. Diluted EPS is determined by adjusting the profit or loss attributable to ordinary shareholders and the weighted average number of ordinary shares outstanding for the effects of all dilutive potential ordinary shares.

## 4. Company's Structure and Products

### a. Shareholding Structure of the Company

Share holder		2075/76		2074/75	
		No. of Equity Share	%	No. of Equity Share	%
Promoter Group	Nepali Organized Institutions	4,596,346	45	2,785,663	45
	Nepali Citizen	587,917	6	356,314	6
	Foreigner	-	-	-	-
<b>Total</b>		<b>5,184,263</b>	<b>51</b>	<b>3,141,977</b>	<b>51</b>
General Public Group		5,006,775	49	3,034,410	49
Others		-	-	-	-
<b>Total</b>		<b>10,191,038</b>	<b>100</b>	<b>6,176,387</b>	<b>100</b>

**b. Details of Shareholders Holding 1% or More of Total Shares of the Company**

Particulars	2075/76		2074/75	
	%	Amount	%	Amount
Nepal Bank Ltd.	15	152,865,500	15	92,645,781
United Distributors	6.95	70,867,500	6.95	42,950,007
Word wide Investment	5.22	53,150,600	5.22	32,212,505
IME	5.22	53,150,600	5.22	32,212,505
IME Investment	5.22	53,150,600	5.22	32,212,505
Mr. Bhoj Raj Joshi (P)	4.42	45,000,900	4.42	27,273,254
Life Care	3.48	35,433,800	3.48	21,475,003
Mega Bank Ltd	2.12	21616600	2.12	13,100,900
Prudential Capital	1.74	17,716,900	1.74	10,737,502
Mr. Bhoj Raj Joshi	0.95	9,666,400	2.84	17,538,151
Mr. Bhagwat Krishna Shrestha	0.67	6,857,700	1.08	6,665,276
Chartered Capital	0.59	6,031,700	1.04	6,431,564

**C. Product Classification**

Insurance contracts are those contracts that transfer significant insurance risk. Such contracts may also transfer financial risk. As a general guideline, the Company defines as significant insurance risk, the possibility of having to pay benefits on the occurrence of an insured event.

General insurance business means insurance business of any class or classes not being long term insurance business.

NIC has following portfolios under which it operates its' business:

- **Fire Portfolio** - Fire insurance business means the business of affecting and carrying out contracts of insurance, otherwise than incidental to some other class of insurance business against loss or damage to property due to fire, explosion, storm and other occurrences customarily included among the risks insured against in the fire insurance business.
- **Motor Portfolio** -Motor insurance business means the business of affecting and carrying out contracts of insurance against loss of, or damage to, or arising out of or in connection with the use of, motor vehicles, inclusive of third party risks but exclusive of transit risks.
- **Marine Portfolio** -Marine insurance business means the business of affecting and carrying out contracts of insurance against loss of consignment of goods during transit.
- **Engineering Portfolio** - Engineering insurance business means the insurance that provides economic safeguard to the risks faced by the ongoing construction project, installation project, and machines and equipment in project operation.  
Product categories: Depending on the project, it can be divided into construction project all risks insurance and installation project all risks insurance; depending on the attribute of the object, it can be divided into project all risks insurance, and machinery breakdown insurance.
- **Micro Portfolio** -Micro Insurance protects against loss of or damage to crops or livestock. It has great potential to provide value to low-income farmers and their communities, both by protecting farmers when shocks occur and by encouraging greater investment in crops.
- **Aviation Portfolio** - Aviation Insurance provides coverage for hull losses as well as liability for passenger injuries, environmental and third-party damage caused by aircraft accidents.
- **Miscellaneous Portfolio** - All the insurance business which doesn't fall in above categories fall under Miscellaneous insurance business. Group Personal Accidents, Medical Insurances, Professional indemnity insurance etc. fall under this category of business.

C

## Nepal Insurance Company Limited

## Section 5. Detailed Information on Statement of Financial Position Items

## 5.1

## 5.1.1. Property, Plant and Equipments

	Freehold land	Building	Furniture and Fixture	Office Equipments	Computer and IT Equipments	Vehicles	Leasehold Properties	Total
Amount in NPR								
<b>Cost:</b>								
<b>At 31st Asar, 2074</b>	<b>2,106,450</b>	<b>19,018,849</b>	<b>5,557,127</b>	<b>9,167,423</b>	<b>12,829,913</b>	<b>16,717,664</b>	<b>-</b>	<b>65,397,425</b>
Additions	-	-	1,242,798	1,129,723	3,853,083	13,312,382	1,014,800	20,552,787
Disposals	-	-	-	-	[221,500]	[4,267,693]	-	[4,489,193]
<b>At 32nd Asar, 2075</b>	<b>2,106,450</b>	<b>19,018,849</b>	<b>6,799,925</b>	<b>10,297,146</b>	<b>16,461,496</b>	<b>25,762,353</b>	<b>1,014,800</b>	<b>81,461,020</b>
Additions	-	-	5,493,009	6,621,017	2,761,507	17,811,766	13,852,858	46,540,157
Disposals	-	[20,684]	-	-	-	-	-	[20,684]
<b>At 31st Asar, 2076</b>	<b>2,106,450</b>	<b>18,998,165</b>	<b>12,292,934</b>	<b>16,918,163</b>	<b>19,223,003</b>	<b>43,574,119</b>	<b>14,867,658</b>	<b>127,980,493</b>
<b>Accumulated Depreciation</b>								
<b>At 31st Asar, 2074</b>	<b>-</b>	<b>8,240,701</b>	<b>3,342,522</b>	<b>5,659,479</b>	<b>8,181,937</b>	<b>9,436,383</b>	<b>-</b>	<b>34,861,021</b>
Depreciation	-	754,470	368,083	580,372	1,240,777	1,129,212	41,271	4,114,186
Disposals	-	-	-	-	[188,885]	[3,046,479]	-	[3,235,364]
<b>At 32nd Asar, 2075</b>	<b>-</b>	<b>8,995,171</b>	<b>3,710,605</b>	<b>6,239,850</b>	<b>9,233,830</b>	<b>7,519,115</b>	<b>41,271</b>	<b>35,739,842</b>
Depreciation	-	701,597	1,082,185	1,318,569	1,694,282	4,451,324	2,114,645	11,362,602
Disposals	-	[19,820]	-	-	-	-	-	[19,820]
<b>At 31st Asar, 2076</b>	<b>-</b>	<b>9,676,948</b>	<b>4,792,790</b>	<b>7,558,419</b>	<b>10,928,112</b>	<b>11,970,439</b>	<b>2,155,916</b>	<b>47,082,624</b>
<b>Carrying Amount</b>								
<b>At 32nd Asar, 2075</b>	<b>2,106,450</b>	<b>10,023,678</b>	<b>3,089,320</b>	<b>4,057,296</b>	<b>7,227,666</b>	<b>18,243,237</b>	<b>973,529</b>	<b>45,721,177</b>
<b>At 31st Asar, 2076</b>	<b>2,106,450</b>	<b>9,321,217</b>	<b>7,500,144</b>	<b>9,359,744</b>	<b>8,294,891</b>	<b>31,603,679</b>	<b>12,711,742</b>	<b>80,897,868</b>

Nepal Insurance Company Limited

Nepal Insurance Company Limited

### 5.1.2. Intangible Assets and Amortization

Amount in NPR

PARTICULARS	Software	Total
<b>Cost:</b>		
<b>At 31st Asar, 2074</b>	<b>2,238,425</b>	<b>2,238,425</b>
Additions	370,000	370,000
Disposals	-	-
<b>At 32nd Asar, 2075</b>	<b>2,608,425</b>	<b>2,608,425</b>
Additions	845,000	845,000
Disposals	-	-
<b>At 31st Asar, 2076</b>	<b>3,453,425</b>	<b>3,453,425</b>
<b>Amortization:</b>		
<b>At 31st Asar, 2074</b>	<b>2,013,865</b>	<b>2,013,865</b>
Amortization on addition	109,393	109,393
Amortization on deletion	-	-
<b>At 32nd Asar, 2075</b>	<b>2,123,258</b>	<b>2,123,258</b>
Amortization on addition	236,042	236,042
Amortization on deletion	-	-
<b>At 31st Asar, 2076</b>	<b>2,359,300</b>	<b>2,359,300</b>
<b>Balance as on 32.03.2075</b>	<b>485,167</b>	<b>485,167</b>
<b>Balance as on 32.03.2076</b>	<b>1,094,125</b>	<b>1,094,125</b>

**Nepal Insurance Company Limited**
**Nepal Insurance Company Limited**
**5.2 Deferred Tax on Restatement**

Deferred Tax recognized in PL (2074-75)

Amount in NPR

Particulars	Accounting Base	Tax base	Assets/(Liabilities)
Agent Commission Expense - Deferred	10,597,954	-	(10,597,954)
RI Premium Expense - Deferred	526,464	-	(526,464)
RI Commission Income - Deferred	45,977,596	-	45,977,596
Unexpired Risk Reserve	244,296,826	244,296,826	-
Outstanding Claims and IBNR	386,341,619	324,901,756	61,439,863
Employee Benefits - Gratuity and Leave	74,206,107	-	74,206,107
Provision for Investment/Assets	10,500,285	-	10,500,285
Property, Plant and Equipment	46,206,344	41,624,821	(4,581,523)
Incentive	9,912,297	-	9,912,297
<b>Total</b>			<b>186,330,207</b>
<b>Deferred Tax Assets/ Liabilities @ 30%</b>			<b>55,899,062</b>

**Deferred Tax recognized in OCI**

Particulars	Accounting Base	Tax base	(Assets)/Liabilities
Investment Gain	127,290,426	-	(127,290,426)
Actuarial Gains - Gratuity	-	-	-
Actuarial Gains and Losses - Leave	-	-	-
<b>Total</b>			<b>(127,290,426)</b>
<b>Deferred Tax Assets/ (Liabilities) @ 30%</b>			<b>(38,187,128)</b>
<b>Deferred Tax Assets/(Liabilities) for FY 2074-75</b>			<b>17,711,934</b>

Deferred Tax recognized in PL (2075-76)

Particulars	Accounting Base	Tax base	Assets/(Liabilities)
Agent Commission Expense - Deferred	15,688,671	-	(15,688,671)
RI Premium Expense - Deferred	472,026	-	(472,026)
RI Commission Income - Deferred	74,298,311	-	74,298,311
Unexpired Risk Reserve	295,098,103	295,098,103	-
Outstanding Claims and IBNR	347,800,369	322,327,693	25,472,676
Employee Benefits - Gratuity and Leave	86,103,365	-	86,103,365
Provision for Investment/Assets	7,713,899	-	7,713,899
Property, Plant and Equipment	81,991,993	72,094,292	(9,897,701)
Incentive	14,912,297	-	14,912,297
Rent Receivable	171,000	-	(171,000)
Rent Payable	357,135	-	357,135
<b>Total</b>			<b>182,628,285</b>
<b>Deferred Tax Assets/ Liabilities @ 30%</b>			<b>54,788,485</b>
Deferred Tax Already In Books			-
<b>Total Deferred Tax</b>			<b>54,788,485</b>

Deferred Tax recognized in OCI

Particulars	Accounting Base	Tax base	(Assets)/Liabilities
Investment Gain	81,008,164	-	(81,008,164)
Actuarial Gains - Gratuity	1,389,922	-	(1,389,922)
<b>Total</b>			<b>(82,398,086)</b>
<b>Deferred Tax Assets/ (Liabilities) @ 30%</b>			<b>(24,719,426)</b>
Deferred Tax Already In Books			-
<b>Total Deferred Tax</b>			<b>(24,719,426)</b>
<b>Deferred Tax Assets/(Liabilities) for FY 2075-76</b>			<b>30,069,060</b>



## Nepal Insurance Company Limited

## Nepal Insurance Company Limited

### 5.3 Financial Assets

#### 5.3.1 Financial Investments Measured at Amortized Cost

Amount in NPR

Particulars	2075/76	2074/75
Debentures of Banks and Financial Institutions	-	-
Fixed Deposits in Commercial Banks	1,232,700,000	995,200,000
Fixed Deposits in Developments Banks	238,300,000	196,000,000
Fixed Deposits in Finance Companies	30,500,000	25,000,000
Accrued Income	13,882,268.44	9,305,274
Less: Provision for Losses in Investment	-	-
<b>Total</b>	<b>1,515,382,268</b>	<b>1,225,505,274</b>

Interest accrued on fixed deposits are presented under financial investment measured at amortized cost as on the reporting date.

#### 5.3.2 Financial Investments at FVTOCI

Particulars	2075/76	2074/75
Ordinary Share- Public Companies	215,670,456.28	208,920,423
Nepal Reinsurance Company Limited	161,816,800	112,911,700
Preference Share/Debenture of Bank and Financial Institution	34,359,000	20,000,000
Investment in Mutual Funds	42,779,715.50	45,473,961
Provision for Losses of Investment	-	-
<b>Total</b>	<b>454,625,972</b>	<b>387,306,084</b>

Financial Investments at FVOCI include investment in ordinary and promoters shares of different companies. The movement in fair value of these instruments have been adjusted through Other Comprehensive Income (OCI).

**Nepal Insurance Company Limited**

<b>Ordinary Share- Public Companies</b>	<b>2075/76</b>	<b>2074/75</b>
<b>Corporate Equity shares:</b>		
Quoted	215,670,456	208,920,423
Unquoted	161,816,800	112,911,700
<b>Total</b>	<b>377,487,256</b>	<b>321,832,123</b>

**5.4 Deferred Expenses**

<b>Particulars</b>	<b>2075/76</b>	<b>2074/75</b>
Agent Commission	15,688,671	10,597,954
RI Commission Expense	472,026	526,464
<b>Total</b>	<b>16,160,697</b>	<b>11,124,418</b>

Deferred Expenses include agent commission and reinsurance commission expense deferred for next Fiscal Year in proportion to the risk to be assumed in each policy in relation to policy period.

## Nepal Insurance Company Limited

### 5.5 Other Assets

Amount in NPR

Particulars	2075/76	2074/75
Advance Payment	43,394,861	58,363,603
Advance to Employee	577,479	257,896
Other Advances	4,608,017	13,427,684
Rent Receivable	171,000	-
Employees Loan	16,207,612	16,340,554
Prepaid Employee Benefits	11,904,388	16,558,946
Sundry Debtors	26,072,063	19,239,429
Deposits	2,337,188	2,243,229
Deposit in Citizen Investment Trust	20,613,859	18,573,851
Stock (Gold Coins)	20,122	20,122
Less: Provision for other assets	(6,289,085)	(1,494,798)
<b>Total</b>	<b>119,617,503</b>	<b>143,530,516</b>

Other Assets include advance made for various expenses, advance salaries to staff and other non refundable advances. Prepaid employee benefits includes amount provided to staff as loan on concessional interest rate. The provision for other assets includes provision on doubtful debt.

### 5.6 Reinsurance Assets

Particulars	2075/76	2074/75
Reinsurance Assets against URR	910,889,215	233,028,401
Reinsurance Assets against Outstanding Claims	413,146,055	551,103,446
<b>Total</b>	<b>1,324,035,270</b>	<b>784,131,847</b>

Reinsurance assets included unexpired risk reserve and outstanding claims pertaining to reinsurares.

### 5.7 Reinsurance Receivables

Particulars	2075/76	2074/75
Receivable from Local Insurance Company	62,636,835	58,377,307
Receivable from Reinsurance Company	296,799,324	327,370,476
Less: Provision for Reinsurance debtors	(22,149,146)	(22,149,146)
<b>Total</b>	<b>337,287,013</b>	<b>363,598,637</b>

Reinsurance Receivable includes amount receivable from local insurance companies as well as international reinsurers on account of normal business transaction. Confirmation from the Re-insurance companies under Re-insurance treaty agreement has been received. The differences in the balance as confirmed by the local insurance companies are identified with agreed reconciliation statement and the company is in the process of resolving those differences through the mutual understanding with those insurance companies.



## Nepal Insurance Company Limited

### 5.8 Income Tax Receivable

Amount in NPR		
Particulars	2075/76	2074/75
Advance Tax	-	175,290,793
Provision for tax	-	(150,338,923)
<b>Total</b>	<b>-</b>	<b>24,951,870</b>

### 5.9 Cash and Cash Equivalent

Particulars	2075/76	2074/75
Cash	7,344,350	1,767,685
Commercial Banks	278,002,372	197,554,210
Development Banks	81,236,791	20,207,645
Financial Institutions	7,183,374	3,496,686
Cheque in hand	21,956,991	7,918,448
Less: Provision for balance in problematic financial institution	(1,424,815)	(1,429,827)
<b>Total</b>	<b>394,299,064</b>	<b>229,514,848</b>

Cash and Cash Equivalents include Cash at Vault and Bank deposit balances, which are subject to an insignificant risk of changes in value.

Bank Balance includes balance in interest bearing deposit bank accounts. Fair value of cash and bank balance is the carrying amount.

### 5.10 Share Capital

Particulars	2075/76	2074/75
Authorised capital (20,000,000 no. of shares @ NRs.100 per share)	2,000,000,000	2,000,000,000
Issued capital (10,191,038 no. of shares @ NRs.100 per share)	1,019,103,863	1,019,103,863
Paid up capital (10,191,038 no. of shares @ NRs.100 per share)	1,019,103,863	617,638,705
<b>Total</b>	<b>1,019,103,863</b>	<b>617,638,705</b>

Shares are classified as equity when there is no obligation to transfer cash or other assets. Incremental costs directly attributable to the issue of equity instruments are charged to statement of profit or loss as the amount is immaterial.





## Nepal Insurance Company Limited

**5.11 Insurance Fund**

Amount in NPR

Particulars	2075/76	2074/75
Fire	176,458,800	129,269,502
Marine	24,538,887	17,322,151
Motor	53,034,694	13,269,861
Engineering	5,450,155	5,450,155
Cattle and Crop	2,499,002	765,941
Miscellaneous	35,686,366	29,132,522
Aviation	334	334
<b>Total</b>	<b>297,668,239</b>	<b>195,210,466</b>

Insurance Fund are provided of 50% of the net profit as per Regulator's Directive on net profit derived as per Special Purpose Financial Statement.

**5.12 Other Reserve and Retained Earnings**

Particulars	2075/76	2074/75
Insurance Reserve	90,985,064	90,985,064
Fair Value Reserve	81,008,164	127,290,426
Deferred Tax Reserve	30,069,060	17,711,934
Accumulated profit	49,066,193	(24,966,597)
Bonus share pending to be capitalized	76,432,790	-
Actuarial Remeasurement	1,389,922	2,717,659
Regulatory Reserve	6,133,185	-
Capital Reserve	144,325	144,325
<b>Total</b>	<b>335,228,702</b>	<b>213,882,812</b>

Fair Value reserves are unrealized gain on investment made which are measured at fair value. Deferred Tax Reserve is created at the amount equal to deferred tax assets as per regulator's guideline. Actuarial remeasurements are actuarial gains/ (losses) on actuarial valuation of employee benefits.

**5.13 Insurance Contract Liabilities**

Particulars	2075/76	2074/75
Outstanding Claim Provision	693,431,005	833,626,712
Incurred but not reported	67,515,418	103,818,353
Gross Unexpired risk reserve	1,205,987,319	477,325,227
<b>Total</b>	<b>1,966,933,742</b>	<b>1,414,770,292</b>

Insurance Contract Liabilities include provision for Unexpired Risk Reserve, Outstanding amount of claim payables and provision for IBNR as valued by actuary.



## Nepal Insurance Company Limited

**5.13.1 Incurred but not Reported (IBNR)**

Amount in NPR

As per Insurance Board the liabilities of the insurance company shall be higher of the liabilities determined by the actuary as per NFRS 4 or the liabilities as required by Regulatory Authority. Hence the liabilities has been determined accordingly.

Particulars	2075/76	2074/75
IBNR as per LAT Report (A)	67,515,418	103,818,353
15% provision created on Net Outstanding Claim (B)	42,042,743	42,378,490
<b>Higher of (A) and (B)</b>	<b>67,515,418</b>	<b>103,818,353</b>

**5.13.2 Gross Unexpired Risk Reserve**

Unexpired Risk Reserve is the liabilities related with the gross premium income that is not related with current Year and is deferred for next reporting period. It will be measured at higher of Actuary valuation as per LAT report or as per regulatory requirement.

Particulars	2075/76	2074/75
Net Unexpired Risk Reserve as per regulatory requirement (A)	295,098,103	244,296,826
Net Unexpired Risk Reserve as per LAT (B)	268,103,097	242,555,441
<b>Higher of (A) and (B)</b>	<b>295,098,103</b>	<b>244,296,826</b>

Net Unexpired Risk Reserve as per LAT is calculated by deducting reinsurance assets pertaining to Unexpired Risk Reserve of respective year from Gross Unexpired Risk Reserve.

**5.14 Employee Benefit Obligation**

Particulars	2075/76	2074/75
Pension & Gratuity	70,801,738	78,544,915
Leave Encashment	15,301,626	13,637,097
Provision for Bonus	32,497,605	13,366,555
<b>Total</b>	<b>118,600,970</b>	<b>105,548,567</b>

Employee Benefit Obligation on account of Gratuity and Leave Encashment is valued by an independent actuary.

**5.15 Deferred Revenue**

Particulars	2075/76	2074/75
Reinsurance Commission Income	74,298,311	45,977,596
Micro Insurance Premium Income	-	-
<b>Total</b>	<b>74,298,311</b>	<b>45,977,596</b>

Deferred revenue include Reinsurance Commission Income deferred for next Fiscal Year in proportion to the risk to be assumed in each policy in relation to policy period.



## Nepal Insurance Company Limited

### 5.16 Reinsurance Payables

Amount in NPR

Particulars	2075/76	2074/75
Due to Other Insurance Company	1,023,059	1,460,525
Due to Other Reinsurance Company	222,469,537	441,875,715
<b>Total</b>	<b>223,492,596</b>	<b>443,336,240</b>

Reinsurance Payable includes amount payable to local insurance companies as well as international reinsurers on account of normal business transaction.

### 5.17 Other Payable

Particulars	2075/76	2074/75
Payable to Agent	6,863,461	6,978,367
Employee Payable	6,888,435	-
Deposit Premium	46,953,810	36,503,727
Sundry Creditors	66,139,477	47,891,451
TDS Payable	5,889,797	6,402,253
VAT Payable	15,761,157	16,532,151
Income Tax Payable	2,405,315	-
Insurance Service Charge payable	11,070,353	8,683,840
Dividend Payable	13,439	1,350,439
Rent Payable	476,503	157,167
<b>Total</b>	<b>162,461,748</b>	<b>124,499,393</b>

### 5.18 Other Provision

Particulars	2075/76	2074/75
Other Employee provisions	14,912,297	9,912,297
Provision for Unreconciled Accounts	7,416	7,416
<b>Total</b>	<b>14,919,713</b>	<b>9,919,713</b>

Other Employee provisions are provisions created as per Company's Employee Bylaw for retirement benefit plan. As per Company's Employee Bylaw an amount of NPR 5 million has been provisioned for Retirement Benefit Plan in current year. The amount has been provisioned as per the profit derived from special purpose financial statement. The amount will be paid to its employees at the time of retirement as per Company's Employee Bylaw.



नेपाल इन्स्योरेन्स

Nepal Insurance Company Limited

**Section 6. Detailed Information on Statement of Profit or Loss****6.1 Net Premium**

	541,280,116	447,898,129
<b>Total Net Premiums</b>		
<b>6.1.1 Gross Premium</b>		
	Amount in NPR	
<b>Particulars</b>	<b>2075/76</b>	<b>2074/75</b>
Direct Premium	1,156,471,067	868,353,296
Facultative Inward Premiums	22,521,246	10,374,294
<b>Total Gross Premiums</b>	<b>1,178,992,313</b>	<b>878,727,590</b>
<b>6.1.2 Premium Ceded to Reinsurers</b>		
<b>Particulars</b>	<b>2075/76</b>	<b>2074/75</b>
Premium ceded to Reinsurers	(637,712,197)	(430,829,461)
<b>Total premiums ceded to reinsurers</b>	<b>(637,712,197)</b>	<b>(430,829,461)</b>



## 6.2 Fees and Commission Income

Particulars	2075/76	2074/75
Reinsurance Commission Income	151,901,215	105,415,383
Others	-	-
<b>Total Commission Income</b>	<b>151,901,215</b>	<b>105,415,383</b>

## 6.3 Investment Income

Particulars	2075/76	2074/75
Income from Government Securities and Securities guaranteed by Government	-	-
Income from Fixed deposit of Commercial Bank	116,462,981	66,568,317
Income from Fixed deposit of Development Bank	24,089,636	19,514,503
Income from Fixed deposit of Financial Institutions	2,721,034	3,237,368
Dividend Income from the Shares of Public Company	835,476	-
Income from Debenture of Bank and Financial Institutions	1,600,000	1,600,000
Interest Income from Loan	157,214	235,620
<b>Income from Other Investment</b>		
a) Income from Share Issue	-	-
b) Miscellaneous Income	-	-
Income from Bank Deposit (Except Fixed Deposit)	7,432,693	5,805,685
Income Related to Previous Years	-	-
Income from Investments in Mutual Funds	532,107	2,067,480
Other Income	1,866,570	5,044,579
<b>Total</b>	<b>155,697,711</b>	<b>104,073,551</b>

## Nepal Insurance Company Limited

Nepal Insurance Company Limited  
6.4 Net Realised Gains and Losses

Amount in NPR

Particulars	2075/76	2074/75
<b>Property and Equipment</b>		
Gain on sale of assets	-	575,718
Loss on sale of assets	-	-
<b>Total net realised gains and losses</b>	<b>-</b>	<b>575,718</b>
<b>Investment</b>		
Gain on sale of assets	5,804,616	-
Loss on sale of assets	-	(329,480)
<b>Total net realised gains and losses</b>	<b>5,804,616</b>	<b>(329,480)</b>

## 6.5 Other Income

Particulars	2075/76	2074/75
Written Back of Provision for Loss in Investments	-	-
Written Back of Provision for Doubtful Debt	-	-
Provision Written back	-	-
Other Income	15,394,168.71	-
Provision for Leave Encashment Written Back	-	4,162,183
Provision for Investment in Problematic Financial Institutions Written Back	-	419,159
Interest Income from Loans to Employees	1,234,861.64	1,342,656
<b>Total Other Operating Income</b>	<b>16,629,030</b>	<b>5,923,998</b>

## 6.6 Net Benefits and Claims

Particulars	2075/76	2074/75
a. Gross benefits and claims paid	-	-
Claim Lodged This Year	(311,454,645)	(184,210,464)
Claim Lodged in Prior Years	(397,216,240)	(240,628,813)
<b>Total gross benefits and claims paid</b>	<b>(708,670,885)</b>	<b>(424,839,276)</b>
b. Claims ceded to reinsurer	479,800,438	233,111,337
<b>Net benefits and claims</b>	<b>(228,870,448)</b>	<b>(191,727,940)</b>

## Nepal Insurance Company Limited

## Nepal Insurance Company Limited

## 6.7 Change in Insurance Contract Liabilities

n

Amount in NPR

Particulars	2075/76	2074/75
<b>a. Change in Gross Insurance contract liabilities</b>		
Change in Insurance Contract Outstanding Claims Provision	161,225,062	(198,169,539)
Change in Charged for Incurred But Not Reported (IBNR)	35,967,187	(56,428,391)
Change in Unexpired Risk Reserve (URR) Provision	(728,662,092)	(102,717,565)
<b>Total Change in Gross Insurance Contract Liabilities</b>	<b>(531,469,842)</b>	<b>(357,315,495)</b>
<b>b. Change in Reinsurance Assets</b>		
Change in Reinsurance Asset created on Outstanding Claim Provision	(158,651,000)	183,082,996
Change in Reinsurance Asset created on Unexpired Risk Reserve (URR)	677,860,814	29,143,134.36
<b>Total Net Change in Insurance Contract Liabilities</b>	<b>519,209,814</b>	<b>212,226,131</b>
<b>Net Change in Insurance Contract Liabilities</b>	<b>(12,260,028)</b>	<b>(145,089,364)</b>

**Nepal Insurance Company Limited**
**Nepal Insurance Company Limited**
**6.8 Other Operating and Administrative Expenses**

Amount in NPR

Particulars	2075/76	2074/75
Employee Expenses (Note 6.8.1)	197,337,532	128,193,246
Amortization of Prepaid Benefits	-	1,342,656
House Rent	19,376,360	9,303,704
Electricity and Water	2,156,526	1,763,720
Repair and Maintenance		
Building	58,072	22,115
Vehicle	1,061,805	993,010
Office Equipment and Accessories	988,977	693,715
Furniture	51,400	21,490
Communication Expenses	9,689,509	4,854,948
Printing and Stationary	6,351,261	3,565,211
Non Capitalized Expenses	1,141,077	921,493
Fuel and Conveyance	103,783	-
Travelling Expenses (Including Allowance)		
Domestic	1,715,336	1,286,519
International	738,449	193,400
Agent Training	-	-
Other Agent	-	-
Insurance Expenses	1,106,597	644,617
Security Expenses	217,500	156,000
Legal and Consultancy	2,037,722	998,463
Books and Periodicals	1,005,590	761,883
Advertisement and Publicity	2,063,031	1,512,393
Business Promotion Expenses	4,562,631	3,914,426
Guest and Refreshment Expenses	1,199,685	965,731
Gifts and Donations	222,292	174,798
Board Meeting Fees and Expenses		
Board Meeting Fee	1,577,100	936,725
Board Meeting Expenses	548,021	540,212
Committee Meeting Fees and Expenses		
Committee Meeting Fees	938,125	667,925
Committee Meeting Expenses	483,993	771,708
Annual General Meeting Expenses	-	537,086
Audit Related Fees		
Audit Fees	425,000	330,000
Tax Audit Fees	-	-
Internal Audit Fees	350,000	350,000
Audit Related Expenses	1,400,009	-
Other Expenses	-	684,686
DDA Fees	-	290,000
Bank Charge	335,439	313,246
Membership and Renewal Charges	277,208	70,921
Depreciation Expenses	11,598,645	4,223,579
Stamp Ticket	1,078,145	552,078
Cleaning Expenses	390,185	337,434
Annual Event Expenses	374,404	225,726
Staff Refreshment and Puja Expenses	501,687	491,543
Other Expenses for Micro Insurance	709,507	242,700
Technical Service Related Expenses	595,000	609,000
Fuel Expenses	5,102,933	3,535,985
Miscellaneous Expenses	-	256,317
New Branch Operation Expenses	272,595	457,777
Vehicle Tax	6,176,934	263,430
Other Expenses	619,670	771,392
<b>Total</b>	<b>286,939,734</b>	<b>179,743,008</b>

Nepal Insurance Company Limited

Nepal Insurance Company Limited

### 6.8.1 Employee Benefit Expenses

	Amount in NPR	
Particulars	2075/76	2074/75
Salary and Allowance	105,654,179	67,519,811
Provident Fund	5,724,319	3,792,487
Training Expenses	2,128,251	2,794,588
Pension and Gratuity Expenses	21,379,710	19,428,262
Leave Encashment	7,538,526	2,061,274
Provision for employee bonus	32,497,605	13,366,555
Uniform allowance	1,370,500	1,172,500
Dashain expenses	5,373,017	4,662,339
Medical allowance	7,264,137	6,703,078
Staff lunch expenses	2,017,512	1,614,894
Allowance for other benefits	5,000,000	5,000,000
Employee Benefit Expenses	1,234,862	-
Long term service expenses	150,003	57,460
Miscellaneous	4,909	19,997
<b>Total</b>	<b>197,337,532</b>	<b>128,193,246</b>

As per Company's Employee Bylaw an amount of NPR 5 million has been provisioned for Retirement Benefit Plan. The amount has been provisioned as per the profit derived from special purpose financial statement. The amount will be paid to its employees at the time of retirement as per Company's Employee Bylaw. Company has paid remuneration to various individuals for promotion of business through different counters and branches of the company as per the decision of the Board of Directors and/or management depending on authority. Such payments have been included in the head-salary and allowances.

### 6.9 Other Expenses

Particulars	2075/76	2074/75
Agent Commission	22,667,335	18,201,418
FAC In Commission Expenses	1,788,494	931,336
Beema Samiti Fees Expenses	5,412,801	4,478,981
<b>Total</b>	<b>29,868,630</b>	<b>23,611,735</b>

### 6.10 Provisions

Particulars	2075/76	2074/75
Provision for Other Assets	4,789,085	-
Provision for Investment in Problematic Financial Institutions	190	750
<b>Total</b>	<b>4,789,275</b>	<b>750</b>



**Nepal Insurance Company Limited**

e

e

Amount in NPR

**6.10.1 Share Related Expenses**

Amount in NPR

Particulars	2075/76	2074/75
Share Registration Expense	699,003	1,210,357
Right Share Issue Expense	1,782,514	1,875,152
<b>Total</b>	<b>2,481,517</b>	<b>3,085,509</b>

Share issue expenditure is written off to profit and loss account in this financial year, as the amount is immaterial.

**6.11 Income Tax Expenses**

Particulars	2075/76	2074/75
Income Tax	87,562,904	45,399,175
Deffered Tax Assets/Liabilities	1,925,874	(11,062,160)
<b>Total</b>	<b>89,488,778</b>	<b>34,337,015</b>

**6.12 Dividend Paid and Proposed**

Particulars	2075/76	2074/75
Paid During the year		
Stock Dividend for 74/75	-	-
Stock Dividend for 74/75	-	-
Cash Dividend for 74/75	-	-
Cash Dividend for 74/75	-	-
<b>Total Dividend Paid in the year</b>	<b>-</b>	<b>-</b>
Proposed for approval at AGM		
Stock Dividend	54,776,833	76,432,790
Cash Dividend	31,712,903	-
<b>Total Proposed Dividend</b>	<b>86,489,736</b>	<b>76,432,790</b>

Company has proposed Bonus Share @ 5% and cash dividend @ 2.89% (including tax) on its' present share capital of NPR 1,095 million amounting to NPR 86.49 million from its board meeting held on 2076.09.23.

### 6.13 Earning Per Share

Particulars	2075/76	2074/75
Profit attributable to ordinary equity Holders	216,614,279	85,961,979
Weighted Average Number of Ordinary Shares	7,276,292	6,453,408
Basic EPS	29.77	13.32
Weighted Average Number of Shares for Restatement	–	–
Basic EPS Restated	–	–

## Nepal Insurance Company Limited

## 7. Disclosures and Additional Information

### 7.1 Risk Management

Amount in NPR

#### 7.1.1 Insurance Risk

The principal risk the Company faces under insurance contracts is that the actual claims and benefit payments or the timing thereof, may differ from expectations. This is influenced by the frequency of claims, severity of claims and actual benefits paid. Therefore, the objective of the Company is to ensure that sufficient reserves are available to cover these liabilities.

The risk exposure is mitigated by diversification across a large portfolio of insurance contracts and geographical areas. The variability of risks is also improved by careful selection and implementation of underwriting strategy guidelines, as well as the use of reinsurance arrangements.

The Company Principally issues the following type of contracts: Fire Policies, Marine Policies, Motor Policies, Engineering Policies, Micro Policies, Miscellaneous Policies, Cattle and Crop policies and Aviation Policies. Risks under non life insurance contracts usually cover twelve month duration. The most significant risk arise for non life insurance contract due to increase in accident rates, climate changes, natural disasters and terrorist activities.

The above risk exposure is mitigated by diversification across a large portfolio of insurance contracts and geographical areas. The variability of risks is improved by careful selection and implementation of underwriting strategies, which are designed to ensure that risks are diversified in terms of type of risk and level of insured benefits. This is largely achieved through diversification across industry sectors and geography. Furthermore, strict claim review policies to assess all new and ongoing claims, regular detailed review of claims handling procedures and frequent investigation of possible fraudulent claims are established to reduce the risk exposure of the Company.

The following tables show the concentration of non-life insurance contract liabilities by types of contracts.

#### As at 16 July 2019

Amount in NPR

Particulars	Outstanding Claims	IBNR	Reinsurance of Liabilities	Net
Fire	117,720,420	5,606,558	80,343,365.12	42,983,613
Marine	68,409,072	1,316,329	59,633,547.05	10,091,854
Motor	373,649,973	31,339,970	164,716,836.74	240,273,107
Engineering	90,060,206	1,272,564	81,576,447.89	9,756,322
Miscellaneous	24,566,366	619,418	20,436,912.44	4,748,872
Aviation	-	-	-	-
Cattle and Crop	19,024,968	1,887,903	6,438,945.30	14,473,926
Micro	-	-	-	-

### As at 16 July 2018

Amount in NPR

Particulars	Outstanding Claims	IBNR	Reinsurance of Liabilities	Net
Fire	253,436,159	24,714,118	210,631,385	67,518,891
Marine	42,919,971	4,435,472	36,708,832	10,646,611
Motor	343,592,956	60,291,798	129,688,277	274,196,477
Engineering	161,262,705	4,224,577	158,454,609	7,032,674
Miscellaneous	16,662,604	8,016,393	13,305,895	11,373,102
Aviation	-	-	-	-
Cattle and Crop	15,752,317	2,135,994	2,314,448	15,573,863

### 7.1.2 Financial Risk

The primary source of financial risk to an insurer arises from its investment exposures and investment activities. Thus, the investment portfolios maintain a prudent approach in its investment strategy and investment exposures to ensure that investment returns are optimised on a risk adjusted basis and to ensure the Company operates within its defined risk appetite.

#### i Credit Risk

Credit risk refers to a risk that a counterparty will default on its contractual obligations resulting in financial loss to the Company. Thus, for an insurance contract, credit risk includes the risk that an insurer incurs a financial loss because a reinsurer defaults on its obligations under the reinsurance contract

The following policies and procedures are in place to mitigate the Group's exposure to credit risk:

- The Company does not have any significant credit risk exposure to any single counterparty or any group of counterparties.
- Reinsurance is placed with counterparties that have a good credit rating and concentration of risk is avoided by entering into agreement with more than one party. At each reporting date, management performs an assessment of creditworthiness of reinsurers and updates the reinsurance purchase strategy, ascertaining suitable allowance for impairment.
- The company deals with only creditworthy counterparties and obtains sufficient collateral where appropriate, as a means of mitigating the risk of financial loss from defaults.

Amount in NPR

Financial Investments at amortized cost	Neither past due nor impaired	Past due less 90 Days	Past due 91 to 180 Days	Past due and impaired	Carrying amount
Fixed deposits	1,515,382,268	-	-	-	1,515,382,268
Corporate debentures	34,359,000	-	-	-	34,359,000
Loans to employees	16,207,612	-	-	-	16,207,612
Receivables from Re-insurers	337,287,013	-	-	-	337,287,013
Deposits	2,337,188	-	-	-	2,337,188
Trade receivables	26,072,063	-	-	-	26,072,063
<b>Total</b>	<b>1,931,645,144</b>	<b>-</b>	<b>-</b>	<b>-</b>	<b>1,931,645,144</b>

Confirmation from the reinsurance companies for the treaty agreement has been obtained. The differences in the balances as confirmed by the local insurance companies are identified with agreed reconciliation statement and the company is in the process of resolving those differences through the mutual understanding with those insurance companies. Hence, no impairment for the receivables from the Re-insurers have been provided.

## ii Liquidity Risk

The risk that an entity will encounter difficulty in meeting obligations associated with financial liabilities that are settled by delivering cash or another financial asset.

Liquidity adequacy is a measure or assessment of the ability of a company to meet payment obligations in a full and timely manner within a defined time horizon. It is a function of its sources of liquidity relative to its liquidity needs. Liquidity sources can be internal and external, available immediately or within the defined time horizon, and includes all funds, assets and arrangements that allow an insurer to meet its liquidity needs. Liquidity needs include all current and expected payment obligations within the defined time horizon.

The following table depicts the maturity profile of the investment portfolio on a discounted cash flow basis which is designed and managed to meet the required level of liquidity as and when liquidity outgo arises taking into consideration the time horizon of the financial liabilities of the business.

**As at 16 July 2019**

Amount in NPR

	Less than 1 Year	1 to 3 Years	More than 3 years	Total
<b>Assets</b>				
Financial Investments at FVTOCI	-	-	454,625,972	454,625,972
Financial Investments at amortized cost	1,515,382,268	-	-	1,515,382,268
Reinsurance contract assets	1,324,035,270	-	-	1,324,035,270
Other Financial assets at amortized cost	44,616,863	-	-	44,616,863
Cash and cash equivalents	394,299,064	-	-	394,299,064
<b>Total (A)</b>	<b>3,278,333,464</b>	<b>-</b>	<b>454,625,972</b>	<b>3,732,959,436</b>
<b>Liabilities</b>				
Insurance contract liabilities	1,966,933,742	-	-	1,966,933,742
Other Financial liabilities at amortized cost	223,492,596	-	-	223,492,596
Other liabilities	105,724,245	-	-	105,724,245
Provisions and employee Liabilities	-	-	133,520,682	133,520,682
<b>Total (B)</b>	<b>2,296,150,584</b>	<b>-</b>	<b>133,520,682</b>	<b>2,429,671,266</b>
<b>Net Asset/(liabilities) (A-B)</b>	<b>982,182,881</b>	<b>-</b>	<b>321,105,289</b>	<b>1,303,288,170</b>

## iii Market Risk

Market risk is the risk that the fair value or future cash flows of a financial instrument will fluctuate because of changes in market prices. Market risk comprises three types of risk: foreign exchange rates (currency risk), market interest rates (interest rate risk) and market prices (price risk).



### a) Currency Risk

Foreign exchange risk is the potential for the Company to experience volatility in the value of its assets, liabilities and solvency and to suffer actual financial losses as a result of changes in value between the currencies of its assets and liabilities and its reporting currency. The Company does not maintain foreign currency denominated assets in its investment portfolios and as such is not exposed to foreign exchange risk related to investments.

The Company has no significant concentration of currency risk. The amount with reinsurer is settled in Nepali Rupee.

### b) Interest Rate Risk

Interest rate risk is the risk that the fair value or future cash flows of a financial instrument will fluctuate because of changes in market interest rates. The major interest rate risk that the Company is exposed to is the discount rate for determining insurance liabilities.

### c) Equity Price Risk

Equity price risk is the risk that the fair value or future cash flows of a financial instrument will fluctuate because of changes in equity prices (other than those arising from interest rate risk or currency risk), whether those changes are caused by factors specific to the individual financial instrument or its issuer, or by factors affecting all similar financial instruments traded in the market.

The Company's equity price risk exposure relates to financial investment held at FVTOCI, whose values fluctuate as a result of changes in market prices.

Market indices	%age change	Impact on Other Comprehensive Income	Impact on equity
NEPSE	5%	9,045,756	9,045,756
NEPSE	-5%	(12,922,509)	(12,922,509)

Note: Due to lack of information on Beta (correlation ) of NEPSE with the securities, it has been considered 1.

## 7.2 Liability Adequacy Test

NFRS 4 requires the insurance company to determine their business liabilities using the actuaries. A Liability Adequacy Test (LAT) was performed by an independent actuary as at 31 Ashad 2076, as required by NFRS 4-Insurance Contracts in order to assess the adequacy of the carrying amount of the provision for unexpired risk. The valuation is based on internationally accepted actuarial methods. At each reporting date, the Company reviews its unexpired risk and a liability adequacy test is performed to determine whether there is any overall excess of expected claims and deferred acquisition costs over unearned premiums. The calculation uses current estimates of future contractual cash flows after taking account of the investment return expected to arise on assets relating to the relevant non-life insurance technical provisions. If these estimates show that the carrying amount of the unearned premiums is inadequate, the deficiency is recognized in the statement of profit or loss by setting up a provision for liability adequacy. Following are the assumption used by actuaries for the calculation of liabilities of the company as required by NFRS 4.

**i. The accounting Policy for Liability testing Including the Frequency and Nature of Testing**

NFRS 4 Accounting Policy document is a policy framework which specifies the fundamental approach of the company for implementation of the NFRS 4 in the background of regulatory specifications (of Beema Samiti) for estimation of various liability provisions.

**ii. The cash-flows Considered**

Cash Flows considered and estimation are as follows:

**Income side:**

Premium  
Reinsurance claims  
Reinsurance commission

**Outflow side:**

Claims  
Reinsurance premium  
Commission for intermediation

**Expenses**

The current liability estimates are not based on present value of future cash flows, the portfolio size being very small. Alternatives methods have been applied.

**iii. Valuation Methods and Assumptions**

For all one-year policies, except for Marine Cargo Open Cover Policies, the UPR is determined on 1/365<sup>th</sup> basis, assuming the risk is uniform over the policy year.

For shorter than one-year Marine Cargo Policies, UPR is determined:

- i. Using straight-line method over the policy term; or
- ii. In the absence of date required for (i) above, using the last three months' premium for the relevant period of Implementing Regulations.

**iv. The discounting Policy**

No discounting has been used. The estimates of liability amount for non-life insurance contracts are always carried out on non-discount basis for i) liability terms being short and ii) the Pricing (determination of premium) is on non-discount basis.

**v. Aggregation Practices****Principles of Aggregation**

"When applying an existing accounting policy, the aggregation practice follows that practice already established in that policy. When using an NAS 37 measure of the future cash flows, the test "shall be made at the level of a portfolio of contracts that are subject to broadly similar risks and managed together as a single portfolio."The portfolio of insurance contracts as at the reporting date is very small, hence no aggregation has been considered.

**Nepal Insurance Company Limited**
**Nepal Insurance Company Limited**
**7.2.1 Liability Adequacy Report Result**
**Net Unexpired Risk Reserve**

Amount in NPR

Portfolios	2018	2019
Fire	76,422,429	72,905,761
Marine	12,929,012	11,050,499
Motor	137,180,992	167,220,251
Engineering	5,564,174	5,622,671
Miscellaneous	7,810,249	6,162,005
Cattle and Crop	2,648,586	4,779,734
Micro	-	362,178
<b>Total</b>	<b>242,555,441</b>	<b>268,103,097</b>

**Incurred but not Reported**

Amount in NPR

Portfolios	2018	2019
Fire	24,714,118	26,001,760
Marine	4,435,472	1,479,310
Motor	60,291,798	31,566,455
Engineering	4,224,577	2,901,217
Miscellaneous	8,016,393	3,050,226
Cattle and Crop	2,135,994	2,352,203
Micro	-	164,249
<b>Total</b>	<b>103,818,353</b>	<b>67,515,418</b>

**Outstanding Claim as Per LAT**

Amount in NPR

Portfolios	2018	2019
Fire	253,436,159	117,720,419.88
Marine	42,919,971	68,409,072.27
Motor	343,592,956	373,649,973
Engineering	161,262,705	90,060,206.40
Miscellaneous	16,662,604	24,566,366.07
Aviation	-	-
Cattle and Crop	15,752,317	19,024,967.77
<b>Total</b>	<b>833,626,712</b>	<b>693,431,005</b>

## Nepal Insurance Company Limited

**7.3 Capital Management**

The focus of capital management is to maintain a strong capital base to support the business and business growth, and to satisfy regulatory capital requirements at all times. In view of this the Company has established the following objectives, policies and approach;

- a. To maintain the required solvency level and to pay out its' liabilities on time
- b. To allocate capital efficiently and support the growth of the business by ensuring that returns on capital employed meets the requirements of business
- c. To maintain financial strength to support new business growth and to satisfy the requirements of the insured, regulators and stakeholders.

**7.3.1 Regulatory Minimum Paid up Capital**

Non-Life insurance companies were required by the Monetary Policy 2015/16 to attain a stipulated minimum paid up capital of NPR 1 billion by Mid-July 2018. As on the reporting date, the company's paid up capital is NPR 1,019.10 million.

**7.3.2 Solvency Margin**

The Company has Solvency Margin Ratio of 2.08 (Previous Year 2.17) computed in accordance with Solvency Margin Directive, 2070.

Nepal Insurance Company Limited  
**7.4 Employee Benefit**

Amount in NPR

Particulars	3/31/2076				32/03/2075			
	Gratuity Liability	Sick Leave	Paid Leave	Accumulating Paid Absences	Gratuity Liability	Sick Leave	Paid Leave	Accumulating Paid Absences
<b>Expenses Recognized in Statement of Profit or loss (SoPL)</b>								
Current service cost	8,755,747	1,185,198	2,262,136	3,447,334	7,609,181	1,165,206	2,267,759	3,432,965
Net Interest cost	3,999,608	643,132	235,432	878,564	6,734,464	-	-	-
Remeasurement	-	(1,162,366)	1,271,306	108,940	-	-	-	-
Past Service Cost	-	-	-	-	-	-	-	-
Net Actuarial (Gain) Loss	-	-	-	-	-	10,677,660	2,959,437	13,637,097
<b>Expenses recognized in the Profit &amp; Loss A/c</b>	<b>12,755,355</b>	<b>665,964</b>	<b>3,768,874</b>	<b>4,434,838</b>	<b>14,343,645</b>	<b>11,842,866</b>	<b>5,227,196</b>	<b>17,070,062</b>
<b>Expenses Recognized in Other Comprehensive Income (OCI)</b>								
Actuarial (Gains)/ Losses recognized for the period	-	-	-	-	(2,717,659)	-	-	-
Asset limit effect	-	-	-	-	-	-	-	-
Return on Plan Assets excluding net interest	3,092,857	-	-	-	-	-	-	-
Unrecognised Actuarial (Gains)/Losses from previous period	(1,389,922)	-	-	-	-	-	-	-
<b>Total Actuarial (Gains)/Losses recognized in OCI</b>	<b>1,702,935</b>	<b>-</b>	<b>-</b>	<b>-</b>	<b>(2,717,659)</b>	<b>-</b>	<b>-</b>	<b>-</b>
<b>Change in Present Value Obligations</b>								
Opening Net Liability	78,544,914	10,209,158	4,025,886	14,235,044	82,735,828	-	-	-
Interest Cost	4,649,693	643,132	235,432	878,564	6,734,464	-	-	-
Current Service Cost	8,755,747	1,185,198	2,262,136	3,447,334	7,609,181	1,165,206	2,267,759	3,432,965
Past Service Cost	-	-	-	-	-	-	-	-
Remeasurement	3,092,857	(1,162,366)	1,271,306	108,940	-	-	-	-
Benefits Paid	(24,241,473)	(2,043,120)	(1,325,136)	(3,368,256)	(15,816,900)	(1,633,708)	(1,201,310)	(2,835,018)
Contributions by Plan Participants	-	-	-	-	-	-	-	-
Actuarial (Gain)/ Loss	-	-	-	-	(2,717,659)	10,677,660	2,959,437	13,637,097
<b>Liability at the end of the year</b>	<b>70,801,738</b>	<b>8,832,002</b>	<b>6,469,624</b>	<b>15,301,626</b>	<b>78,544,914</b>	<b>10,209,158</b>	<b>4,025,886</b>	<b>13,637,097</b>
<b>Change in Fair Value of Plan Assets</b>								
FV of Plan Asset at Beginning of the Year	-	-	-	-	-	-	-	-
Interest Income	650,085	-	-	-	-	-	-	-
Remeasurement of Plan Assets	1,389,922	-	-	-	-	-	-	-
Change in opening fund value	18,573,851	-	-	-	-	-	-	-
Expected Return on Plan Assets	-	-	-	-	-	-	-	-
Contribution by Employer	-	-	-	-	15,816,900	1,633,708	1,201,310	2,835,018
Benefit paid	-	-	-	-	(15,816,900)	(1,633,708)	(1,201,310)	(2,835,018)
Actuarial (Gain)/ Loss on Plan Assets	-	-	-	-	-	-	-	-
<b>Fair Value of Plan Asset at End of the Year</b>	<b>20,613,858</b>	<b>-</b>	<b>-</b>	<b>-</b>	<b>-</b>	<b>-</b>	<b>-</b>	<b>-</b>
<b>Amount Recognized in SOFP</b>								
Present Value of Obligations at Year End	70,801,738	8,832,002	6,469,624	15,301,626	78,544,914	10,209,158	4,025,886	14,235,044
Fair Value of Plan Assets at Year End	-	-	-	-	-	(10,209,158)	-	(10,209,158)
Funded Status	(50,187,880)	(8,832,002)	(6,469,624)	(15,301,626)	(78,544,914)	-	(4,025,886)	(4,025,886)
<b>Net Assets/(Liability) recognized in the Balance Sheet</b>	<b>(50,187,880)</b>	<b>(8,832,002)</b>	<b>(6,469,624)</b>	<b>-</b>	<b>(78,544,914)</b>	<b>(10,209,158)</b>	<b>(4,025,886)</b>	<b>-</b>
<b>Actuarial Assumptions</b>								



## 7.5 Related Parties Disclosure

### 7.5 Related Parties Disclosure

The Company identifies the following as the related parties under the requirements of NAS 24.

Name	Relationship	Remarks
Arjun Paudel Sharma	Chairman	
Laxman Paudel	Director	
Romal Krishna Shrestha	Director	
Diwakar Paudel	Director	
Bishnu Khetan Agrawal	Director	
Ram Hari Neupane	Director	
Bishnu Bahadur GC	Director	
Durga Prasad Nepal	Former Director	Held the position of director during the fiscal year
Shyam Sundar Kandel	Former Director	Held the position of director during the fiscal year
Sagar Singh Saud	Former Director	Held the position of director during the fiscal year
Vijaya Bahadur Shah, CEO	Key Management Personnel	

#### 7.5.1 Board Member Allowances and Facilities

The Board of Directors have been paid meeting fees of NPR 1,577,100 during the fiscal year. Audit Committee and other committees were paid meeting allowance of NPR 938,125 during the year.

#### 7.5.2 Transactions with Related Parties

##### a) Compensation to Chief Executive Officer (CEO)

S. N.	Particular	Short Term Employee Benefits	Post Employment Benefits	Other Long-term Benefits	Termination Benefits	Share Based Payment (if any)
1	Vijaya Bahadur Shah	7,070,969	Gratuity Leave Encashment - -	-	-	-
<b>Total</b>		<b>7,070,969</b>	<b>-</b>	<b>-</b>	<b>-</b>	<b>-</b>

**b) Transactions with Related Parties**

The Company has earned gross premium of NPR 163,893,756 through transaction with Nepal Bank or with the parties related with Nepal Bank Limited during the Fiscal Year

**Nepal Insurance Company Limited**

## 7.6 Details of Investment in Listed Shares and Mutual Fund Units (Measured) of FVTOCI

Particulars	2075/76		2074/75	
	Cost	Fair Value	Cost	Fair Value
<b>Investment in shares</b>				
Nepal Credit and Commerce Bank	104,881,050	187,937,360	56,872,000	188,579,795
Nabil Bank Ltd.	4,300,969	3,934,112	4,300,969	3,125,850
Nepal Investment Bank Ltd.	3,882,392	3,699,540	3,882,392	3,162,090
Sanima Bank Ltd.	1,984,463	2,018,400	1984463	1,620,000
Agricultural Development Bank Ltd.	6,515,573	7,821,716	6,515,573	5,665,188
Siddhartha Bank Ltd.	2,178,750	2,070,180	2,178,750	1,650,000
Sunrise Bank Ltd.	5,895,850	5,704,000	5,895,850	5,117,500
Citizen Bank Ltd	2,327,000	2,482,368	-	-
Himalayan Urja Bikas Bank	2,000	2,780	-	-
<b>Total</b>	<b>131,968,047</b>	<b>215,670,456</b>	<b>81,629,997</b>	<b>208,920,423</b>
<b>Investment in Mutual Fund Units</b>				
Siddhartha Equity Oriented Scheme (SEOS)	5,897,740	6,381,355	5,897,740	6,222,116
NIBL Samriddhi Fund	8,889,471	8,051,153	8,889,471	8,824,968
Laxmi Value Fund 1 (LVF1)	4,824,170	4,920,653	4,824,170	4,944,774
Global IME Samunnat Scheme-1 (GIMES1)	9,493,170	7,955,277	9,493,170	8,325,510
NMB Hybrid Fund L-1 (NMBHF1)	1,577,400	1,582,132	1,577,400	1,528,501
Nabil Equity Fund (NEF)	1,689,740	1,576,527	1,689,740	1,666,084
NIBL Pragati Fund (NIBLPF)	3,424,800	2,548,051	3,424,800	3,082,320
Siddhartha Equity Fund	9,677,470	9,764,567	9,677,470	9,251,661
<b>Total</b>	<b>45,473,961</b>	<b>42,779,716</b>	<b>45,473,961</b>	<b>43,845,934</b>

## Nepal Insurance Company Limited

Nepal Insurance Company Limited  
7.7 Segment Reporting

Amount in NPR

Particulars	Fire	Marine	Motor	Engineering	Cattle and Crop	Miscellaneous	Micro	Profit and Loss	Total
Gross premium	332,917,899	77,783,138	510,669,942	128,600,438	40,252,022	88,315,419	453,454	-	1,178,992,313
Direct Premium	332,287,536	77,099,941	500,063,911	121,663,875	40,252,022	84,650,328	453,454	-	1,156,471,067
Facultative inward Premium	630,364	683,197	10,606,031	6,936,563	-	3,665,091	-	-	22,521,246
Premium ceded to reinsurers	(189,536,274)	(40,924,400)	(183,988,738)	(120,562,626)	(31,910,612)	(70,789,547)	-	-	(637,712,197)
<b>Net premium</b>	<b>143,381,625</b>	<b>36,858,737</b>	<b>326,681,204</b>	<b>8,037,812</b>	<b>8,341,411</b>	<b>17,525,871</b>	<b>453,454</b>	<b>-</b>	<b>541,280,115</b>
Fees and commission income	57,890,442	13,758,965	28,352,672	19,317,242	8,462,725	24,119,170	-	-	151,901,215
Investment income	22,180,346	6,353,460	44,441,216	2,375,138	2,193,333	3,444,659	7,550	80,506,625	161,502,327
Other Income	-	-	-	-	-	-	-	15,394,169	15,394,169
Net realised gains and losses	-	-	-	-	-	-	-	-	-
Interest income from loan to Employees	-	-	-	-	-	-	-	1,234,862	1,234,862
Other operating income	-	-	-	-	-	-	-	171,000	-
Other revenue	-	-	-	-	-	-	-	-	-
<b>Total revenue</b>	<b>223,452,413</b>	<b>56,971,162</b>	<b>399,475,092</b>	<b>29,730,192</b>	<b>18,997,469</b>	<b>45,089,700</b>	<b>461,004</b>	<b>97,306,656</b>	<b>871,312,688</b>
Gross benefits and claims paid	(296,065,368)	(14,592,230)	(268,225,524)	(100,776,214)	(8,492,392)	(20,229,952)	(289,205)	-	(708,670,885)
Claim Lodged This Year	(128,270,404)	(5,706,963)	(130,634,980)	(21,041,339)	(7,204,202)	(18,307,552)	(289,205)	-	(311,454,645)
Claim Lodged in Prior Years	(167,794,964)	(8,885,267)	(137,590,544)	(79,734,875)	(1,288,190)	(1,922,400)	-	-	(397,216,240)
Claims ceded to reinsurers	255,514,219	7,581,672	96,324,079	98,771,973	6,793,914	14,814,581	-	-	479,800,438
<b>Net benefits and claims</b>	<b>(40,551,149)</b>	<b>(7,010,558)</b>	<b>(171,901,445)</b>	<b>(2,004,241)</b>	<b>(1,698,478)</b>	<b>(5,415,371)</b>	<b>(289,205)</b>	<b>-</b>	<b>(228,870,448)</b>
Net change in insurance contract liabilities	6,384,225	(8,235,121)	(11,776,502)	(2,695,862)	6,820,363	(2,366,156)	(390,976)	-	(12,260,028)
Other operating and administrative expenses	(64,773,818)	(15,020,699)	(99,499,707)	(23,380,722)	(6,866,630)	(16,440,188)	(77,513)	(25,715,645)	(251,774,923)
Management expenses	-	-	-	-	-	-	-	(2,481,517)	(2,481,517)
Share related expenses	-	-	-	-	-	-	-	(2,667,206)	(2,667,206)
Other operating expenses	-	-	-	-	-	-	-	(32,497,605)	(32,497,605)
Statutory Bonus	(10,572,893)	(2,720,449)	(8,123,060)	(1,553,340)	(4,494,664)	(2,379,144)	(25,081)	-	(29,868,630)
Other expenses	-	-	-	-	-	-	-	(4,789,275)	(4,789,275)
Provisions	-	-	-	-	-	-	-	-	-
<b>Total benefits, claims and other expenses</b>	<b>(109,513,634)</b>	<b>(32,986,827)</b>	<b>(291,300,714)</b>	<b>(29,634,165)</b>	<b>(6,239,409)</b>	<b>(26,600,859)</b>	<b>(782,775)</b>	<b>(68,151,247)</b>	<b>(565,209,631)</b>
<b>Profit before tax</b>	<b>113,938,778</b>	<b>23,984,335</b>	<b>108,174,378</b>	<b>96,027</b>	<b>12,758,060</b>	<b>18,488,841</b>	<b>(321,771)</b>	<b>29,155,409</b>	<b>306,103,057</b>

Note: Investment Income and management Expenses has been apportioned in the portfolio as per the apportionment method prescribed in the directive to prepare financial statement of Non Life Insurance Company, 2066 issued by the Insurance Board

## Contingent liabilities and Commitments ( to the Extent not Provided for)

### 7.8 Contingent liabilities and Commitments ( to the Extent not Provided for)

- The Company does not have any capital commitment or investment commitments.
- The Company doesn't have any claimed lodged against it except for the claims related with insurance policies.
- The Company hasn't provided guarantees of any type to other parties.

**7.8.1** Large tax Payer's Office had made tax assessment for fiscal year 2060/61, 2061/61 and 2062/63 of the company. Against the assessment made the company had filed case against it in Revenue Tribunal. On 2066/10/24, decision was made in company's favor, against the judgment of Revenue Tribunal, Large Tax Payer's Office has filed case in Supreme Court which is yet to be settled. The details of the amount are given in table below:

Fiscal year	Amount (NPR)
2060/61	2,561,035
2061/62	10,418,658
2062/63	8,843,478
<b>Total</b>	<b>21,823,171</b>

**7.8.2** Company has following legal cases pending with claimants for review of claim assessed by the company

Party	Amount (NPR)
Bharati Devi Sharma	3,236,850
Shalikram Adhikari	1,380,000
<b>Total</b>	<b>4,616,850</b>

## Nepal Insurance Company Limited

## Nepal Insurance Company Limited

## 8. Reconciliation of Statement of Financial Positions

### 8.1 Reconciliation of Statement of Financial Positions Reported as at 16 July 2019 Due to Adaptation of NFRS

Amount in NPR

Particulars	Explanatory Notes	Re-classified GAAP	Adjustments	NFRS
<b>Assets</b>				
Property, Plant and Equipment		80,897,868	-	80,897,868
Intangible Assets		1,094,125	-	1,094,125
Deferred Tax Assets	a	34,539,463	(4,470,403)	30,069,060
Financial Assets Measured at Amortized Cost		1,515,382,268	-	1,515,382,268
Financial Investments at FVTOCI	b	369,401,506	85,224,466	454,625,972
Financial Investments at FVPL		-	-	-
Deferred Expenses	c	-	16,160,697	16,160,697
Other Assets	i	106,584,538	13,032,965	119,617,503
Reinsurance Assets	d	-	1,324,035,270	1,324,035,270
Reinsurance Receivables		337,287,013	-	337,287,013
Income tax receivable		(2,405,315)	2,405,315	-
Cash and Cash Equivalent		395,077,650	(778,586)	394,299,064
<b>Total Assets</b>		<b>2,837,859,117</b>	<b>1,433,088,810</b>	<b>4,273,258,296</b>
<b>Equity</b>				
Share capital		1,019,103,863	-	1,019,103,863
Share premium		38,479,349	-	38,479,349
Insurance Fund		297,668,239	-	297,668,239
Catastrophe Reserve		22,281,608	-	22,281,608
Other Reserves		326,187,683	9,041,019	335,228,702
<b>Total ordinary shareholders' equity</b>		<b>1,703,720,741</b>	<b>9,041,019</b>	<b>1,712,761,761</b>
<b>Liabilities</b>				
Deferred Tax Liability		-	-	-
Insurance contract liabilities	e	617,425,797	1,349,507,945	1,966,933,742
Employee benefit obligation		118,600,971	-	118,600,970
Deferred revenue	f	-	74,298,311	74,298,311
Reinsurance payables		223,492,596	-	223,492,596
Other payables		159,699,298	2,762,449	162,461,748
Other Provisions	g	14,919,713	-	14,919,713
<b>Total liabilities</b>		<b>1,134,138,375</b>	<b>1,426,568,705</b>	<b>2,560,707,078</b>
<b>Total ordinary shareholders' equity</b>		<b>2,837,859,117</b>	<b>1,435,609,725</b>	<b>4,273,468,840</b>



## Nepal Insurance Company Limited

## Nepal Insurance Company Limited

## 8.2 Reconciliation of Profit and Loss for the Year Ended 16 July 2019 due to Adoption of NFRS

Amount in NPR

Particulars	Explanatory Notes	GAAP	Adjustments	NFRS
Gross Premium		1,178,992,313	-	1,178,992,313
Premium ceded to reinsurers		(637,712,197)	-	(637,712,197)
<b>Net Premium</b>		<b>541,280,115</b>	<b>-</b>	<b>541,280,115</b>
Fees and commission income	f	180,221,930	(28,320,715)	151,901,215
Investment income		155,697,711	-	155,697,711
Net realised gains and losses		5,804,616	-	5,804,616
Fair value gains and losses		-	-	-
Other income	h	25,125,070	(8,496,040)	16,629,030
<b>Total revenue</b>		<b>908,129,443</b>	<b>(36,816,755)</b>	<b>871,312,688</b>
Gross benefits and claims paid		(708,670,885)	-	(708,670,885)
Claims ceded to reinsurers		479,800,438	-	479,800,438
<b>Net benefits and claims</b>		<b>(228,870,448)</b>	<b>-</b>	<b>(228,870,448)</b>
Net change in insurance contract liabilities	e	(48,227,215)	35,967,187	(12,260,028)
Other operating and administrative expenses	h	(286,775,768)	(163,966)	(286,939,734)
Other expenses	c	(34,904,909)	5,036,279	(29,868,630)
Provision Expenses	g	(16,872,654)	12,083,380	(4,789,275)
Share Related Expenses		(2,481,517)	-	(2,481,517)
<b>Total benefits, claims and other expenses</b>		<b>(615,650,995)</b>	<b>52,922,881</b>	<b>(565,209,631)</b>
<b>Profit before tax</b>		<b>292,478,448</b>	<b>-</b>	<b>306,103,057</b>
Income Tax Expenses	a	(81,997,354)	(7,491,424)	(89,488,778)
<b>Profit for the year</b>		<b>210,481,094</b>	<b>8,614,702</b>	<b>216,614,279</b>
<b>Other comprehensive income</b>				
Net gain on revaluation of Financial Assets at fair value		-	(46,282,262)	(46,282,262)
Actuarial Gains/(Losses) on Defined Benefit Plan		-	(1,327,737)	(1,327,737)
Income tax relating to above items		-	14,283,000	14,283,000
<b>Total comprehensive income for the year</b>		<b>210,481,094</b>	<b>(24,712,298)</b>	<b>183,287,280</b>

## Nepal Insurance Company Limited

## Nepal Insurance Company Limited

### 8.3 Reconciliation of Statement Cash Flow for the Year Ended 16 July 2019

Amount in NPR

For the Year Ended 16 July 2019			
Particulars	Previous GAAP	Effect of transition to NFRS	Amount as per NFRS
<b>Assets</b>			
Net Cash Flows from operating activities	7,109,899	122,310,986	129,420,885
Net Cash Flows from investing activities	(336,252,133)	(68,329,043)	(404,581,176)
Net Cash Flows from financing activities	439,944,507	-	439,944,507
<b>Net increase/ (Decrease) in cash and cash equivalent</b>	<b>110,802,272</b>	<b>53,981,944</b>	<b>164,784,216</b>
Cash and Cash equivalents at the beginning of the period	126,486,296	103,028,551	229,514,847
<b>Cash and Cash equivalents at the end of the period</b>	<b>237,288,568</b>	<b>157,010,495</b>	<b>394,299,064</b>

#### Notes on Cash Flow Statement

There is no any cash inflow due to NFRS. However, major adjustments are observed mainly due to reclassification of call deposits from investment in Local GAAP to cash and cash equivalent in NFRS financials. Also, Interest Income and other realized gain on disposal of assets is classified as operating Income in case of NFRS causing the difference in classification.

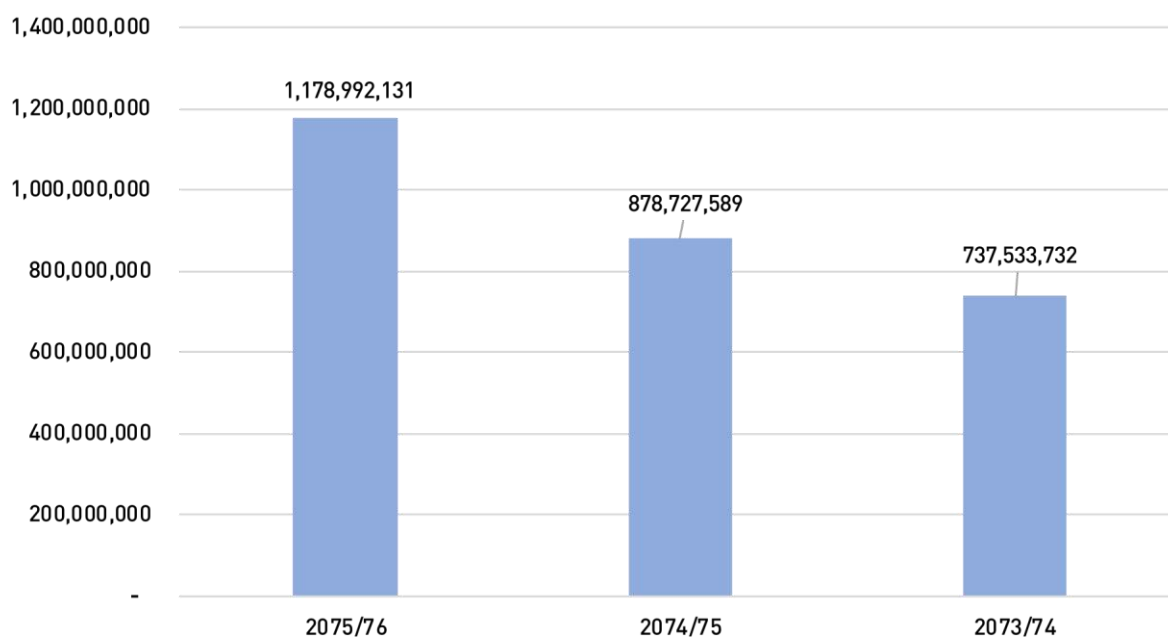
#### Notes to Reconciliation of GAAP FS and NFRS Complied FS:

- Deferred tax assets and Liabilities are created on all the adjustments made for converging the financials into NFRS Compliant.
- FVTOCI are valued at the fair value (mark to market) as on Asadh End and the unrealized gain is also routed through OCI.
- Under Previous GAAP, agent commission expenses and Reinsurance commission expense were accounted on cash basis. Under NFRS, these expenses are reported on accrual basis in proportion to the policy period using 1/365<sup>th</sup> method.
- Under previous GAAP, reinsurance assets related to Unexpired Risk reserve and Outstanding Claims were presented on Net Basis by setting off against respective assets. Under NFRS, these assets are presented in Gross Basis.
- Insurance Contract Liabilities under previous GAAP were presented on Net basis. Under NFRS it is presented in Gross basis by separately disclosing Provisions for Outstanding Claims, IBNR and Unexpired Risk Reserve.
- Under Previous GAAP, Reinsurance Commission Income was accounted on cash basis. Under NFRS, reinsurance income are reported on accrual basis in proportion to the policy period using 1/365<sup>th</sup> method.
- Under previous GAAP, bonus share and cash dividend were charged to retained earning for the year which it has been declared. Under NFRS, provision for cash dividend and Bonus Shares has been reversed and disclosed in notes only and charged in the year on which it has been passed by AGM.
- Loans provided to staff at concessional rate are booked as interest income on loan to employees as well as equal amount is charged as amortization of prepaid benefit to staff.
- Provision provided on premium not realized within 7 days under previous GAAP has been reversed under NFRS being cash realized subsequently.

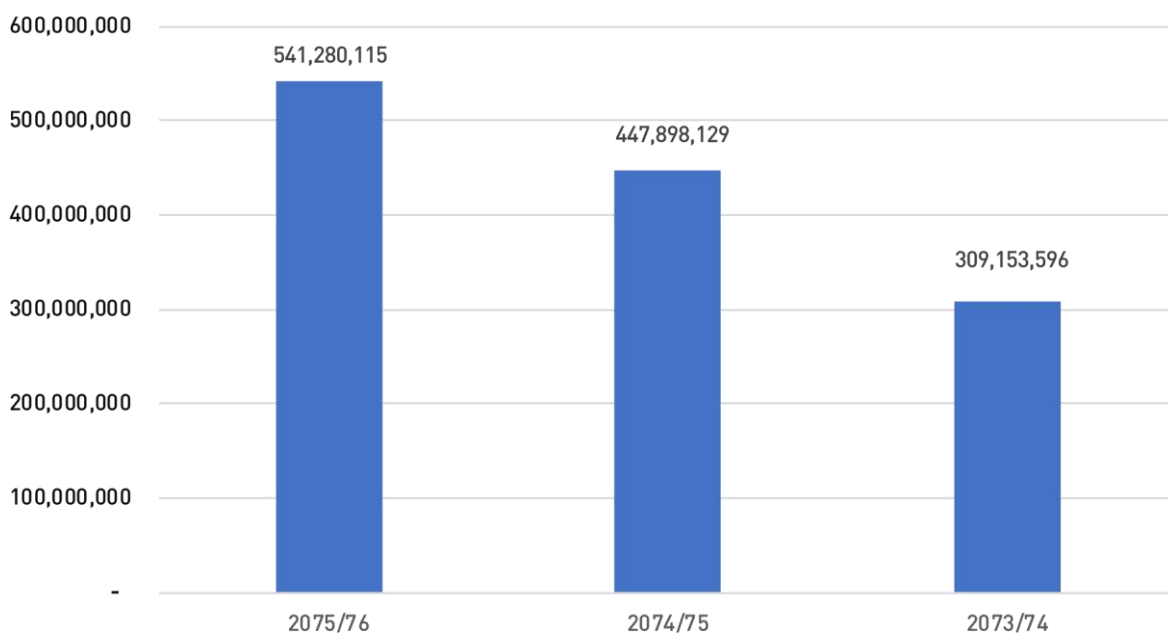
## Key Performance Indicator

## Key Performance Indicator

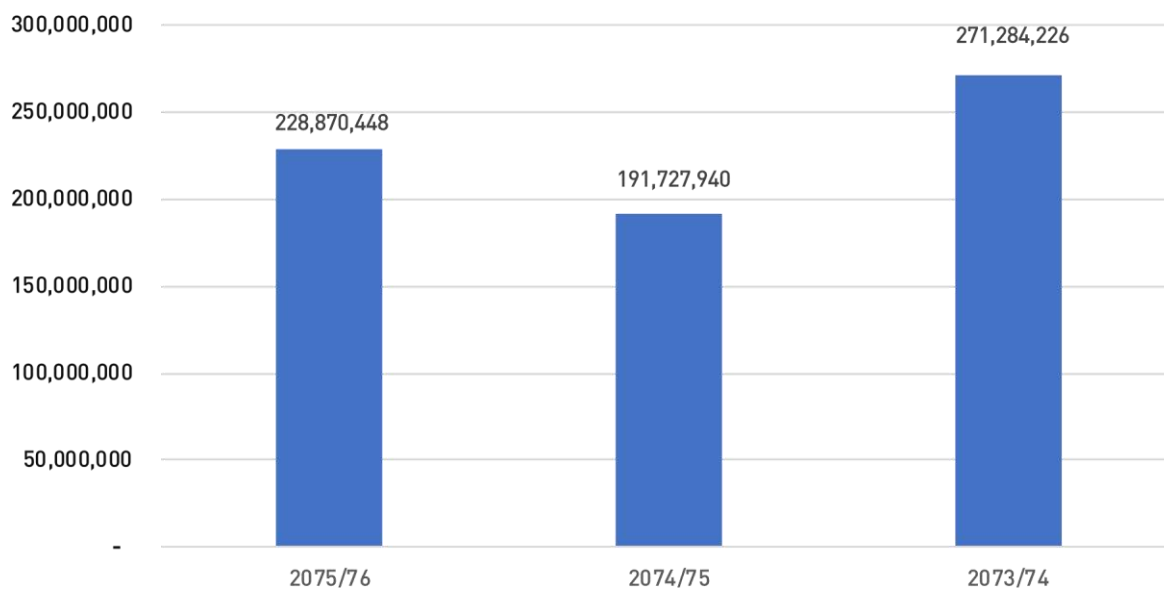
### Gross Premiums



### Net Premium

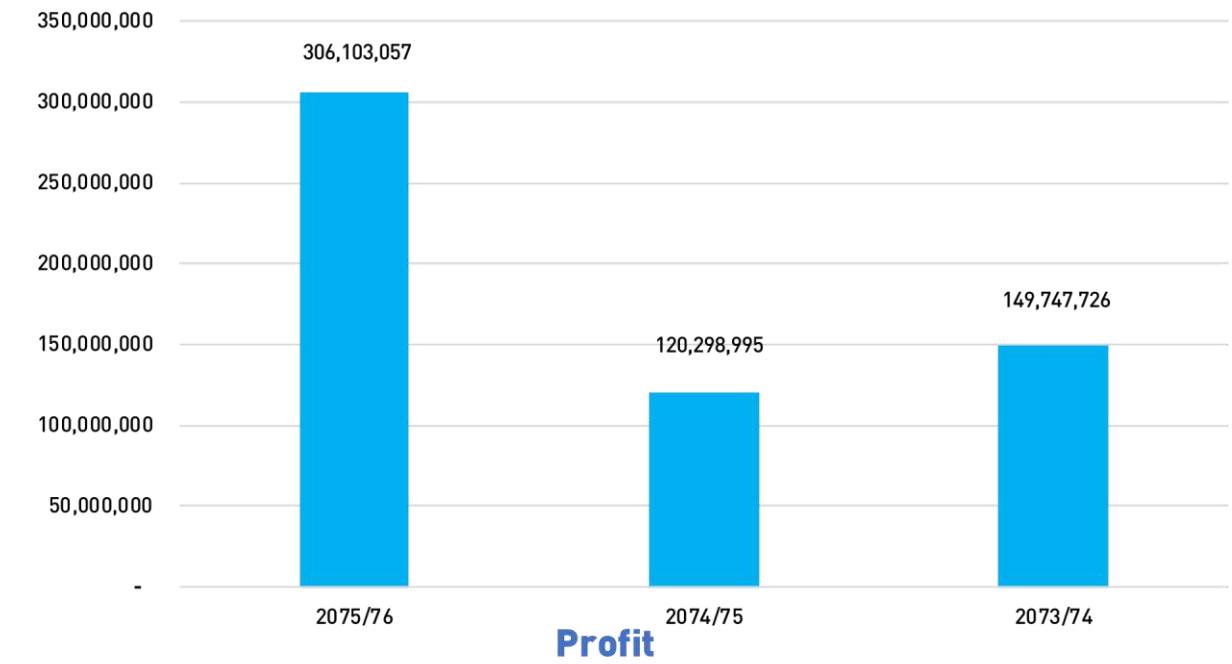


## Net Claim

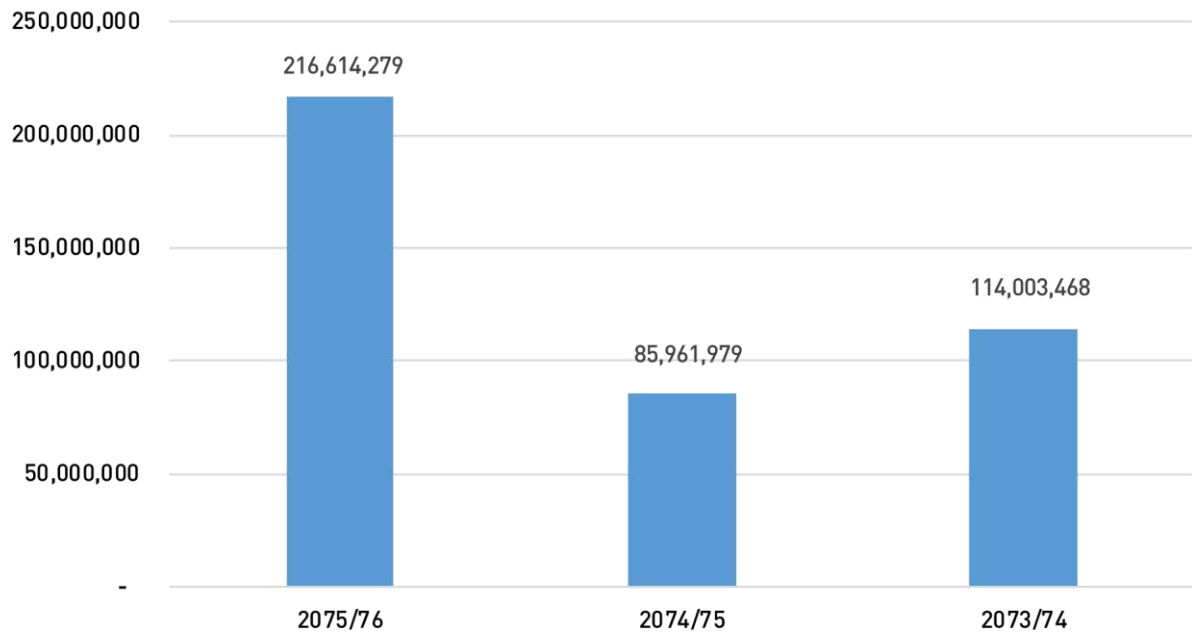




### Profit Before Tax

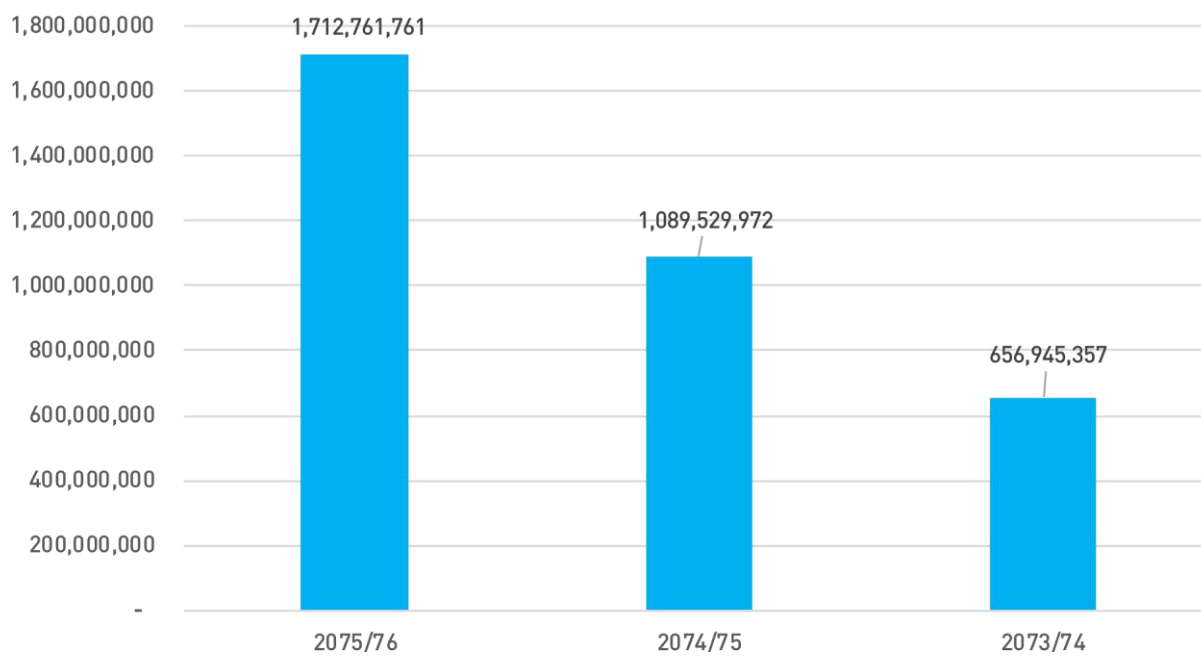


### Profit

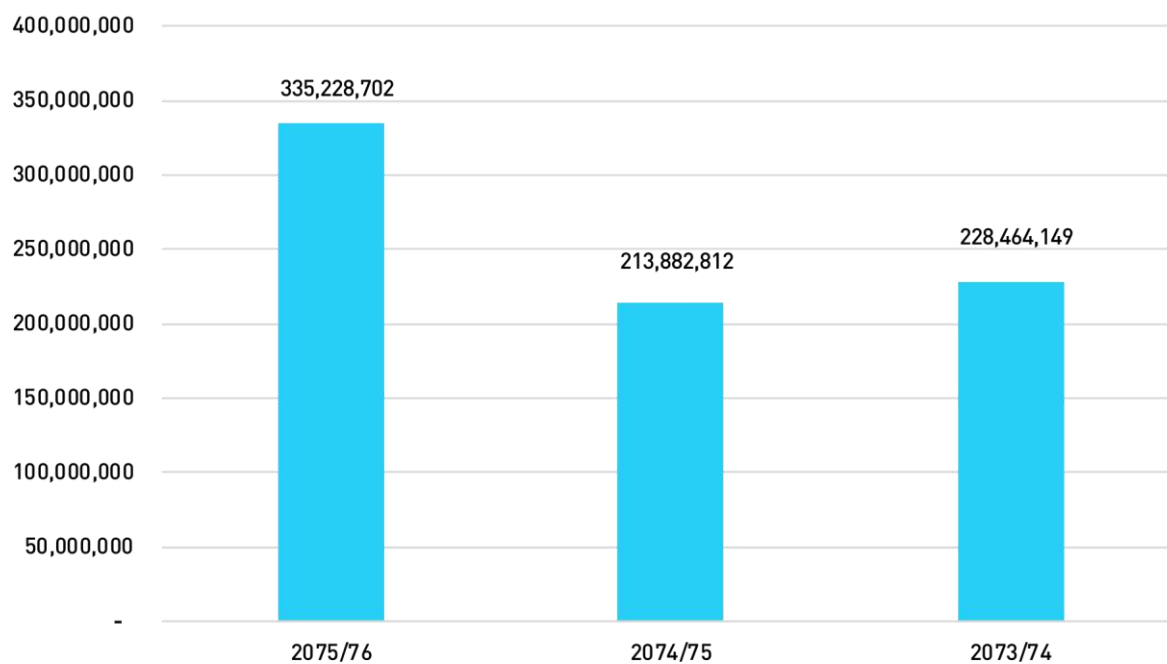




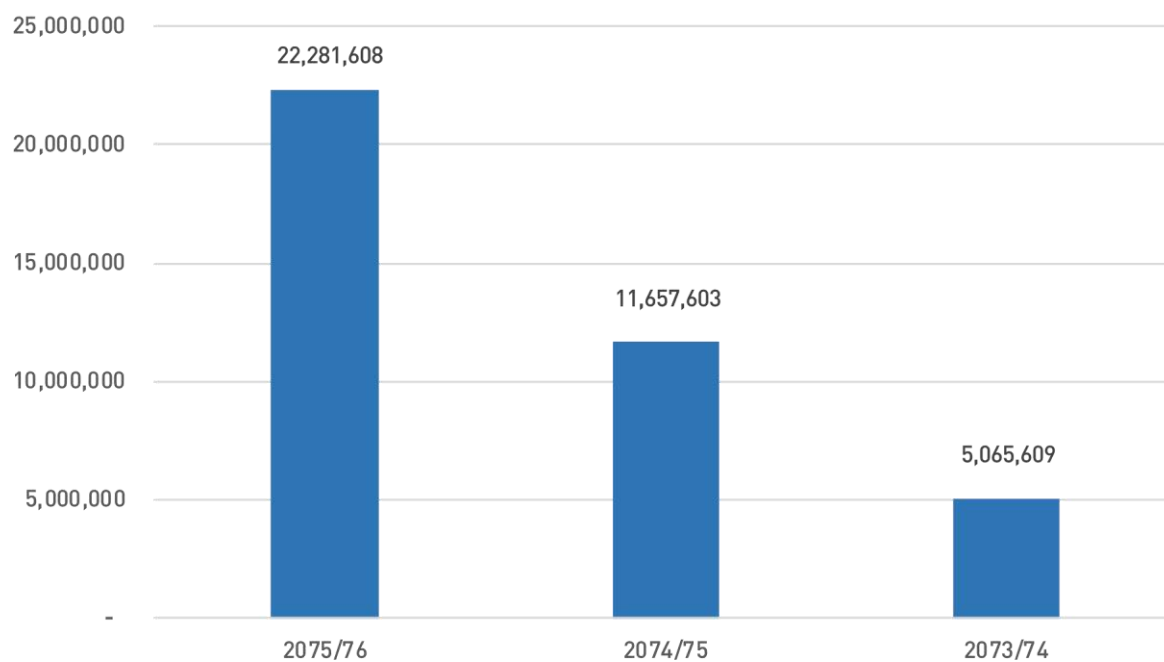
## Shareholders Fund



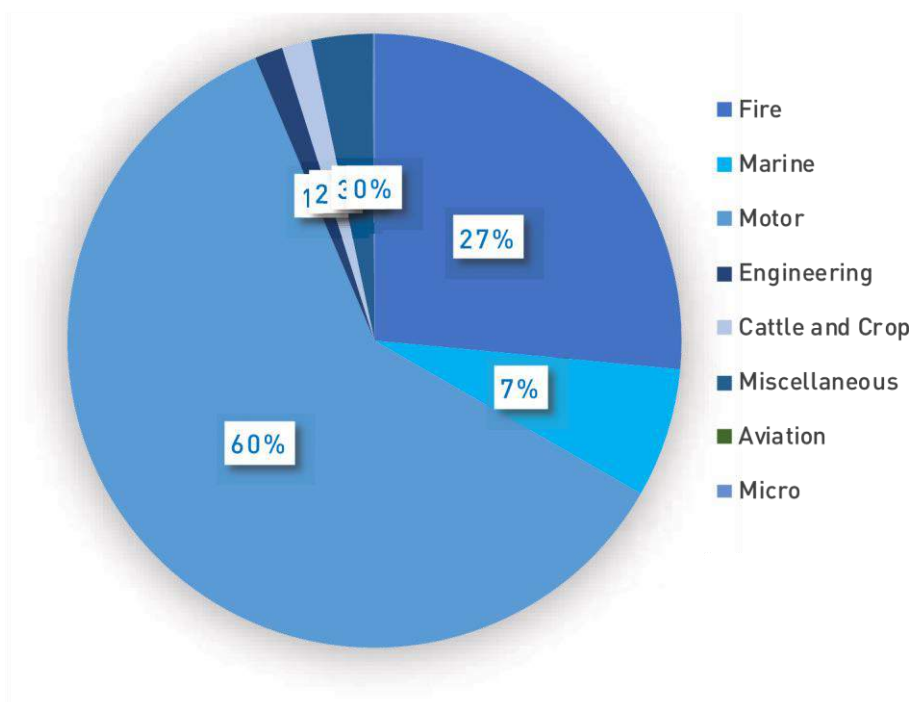
## Other reserve and Retained Earnings



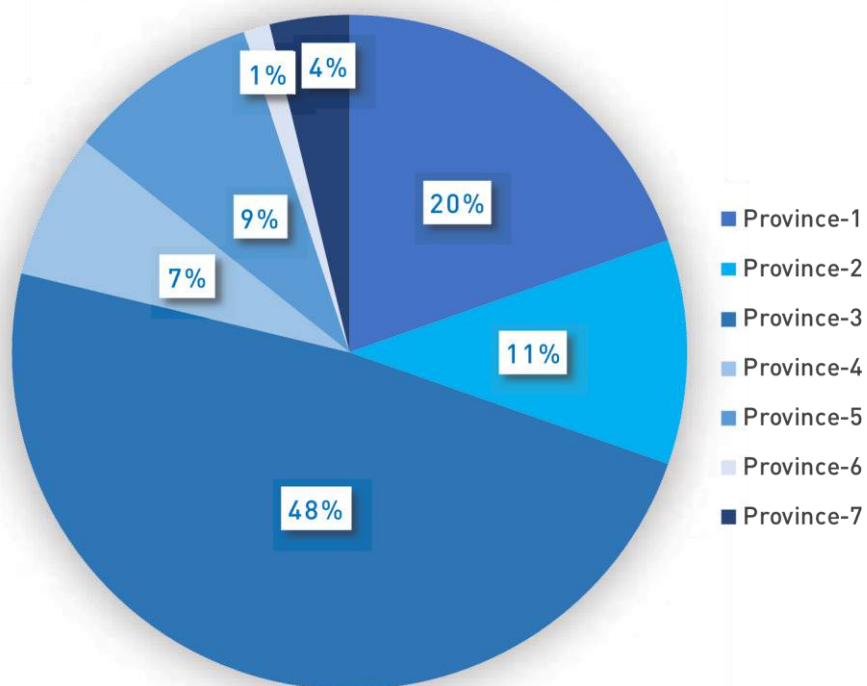
## Catastrophe Reserve



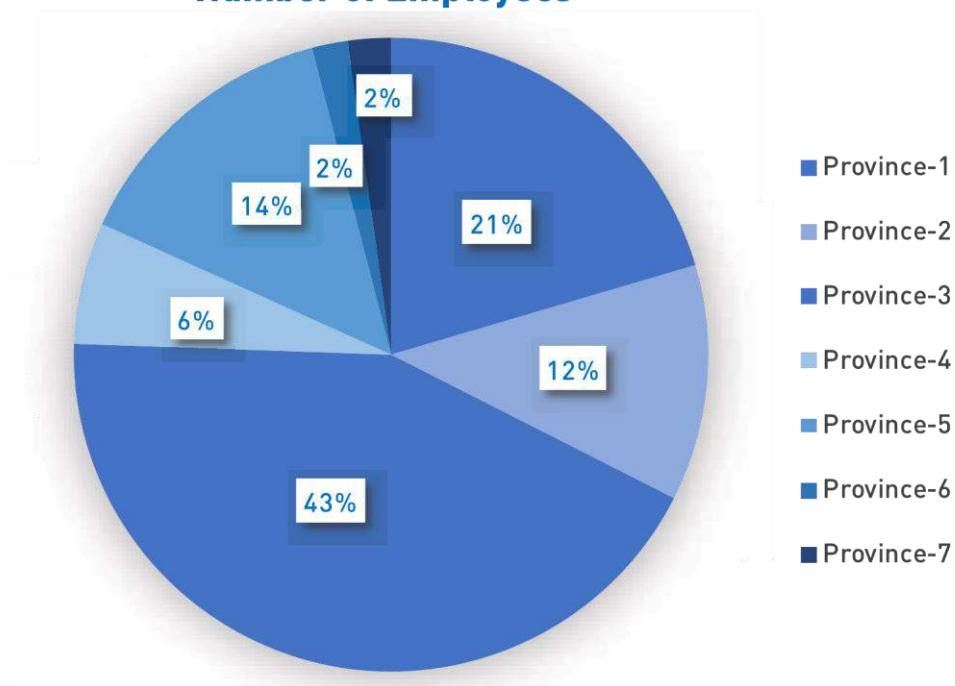
## Net Premiums



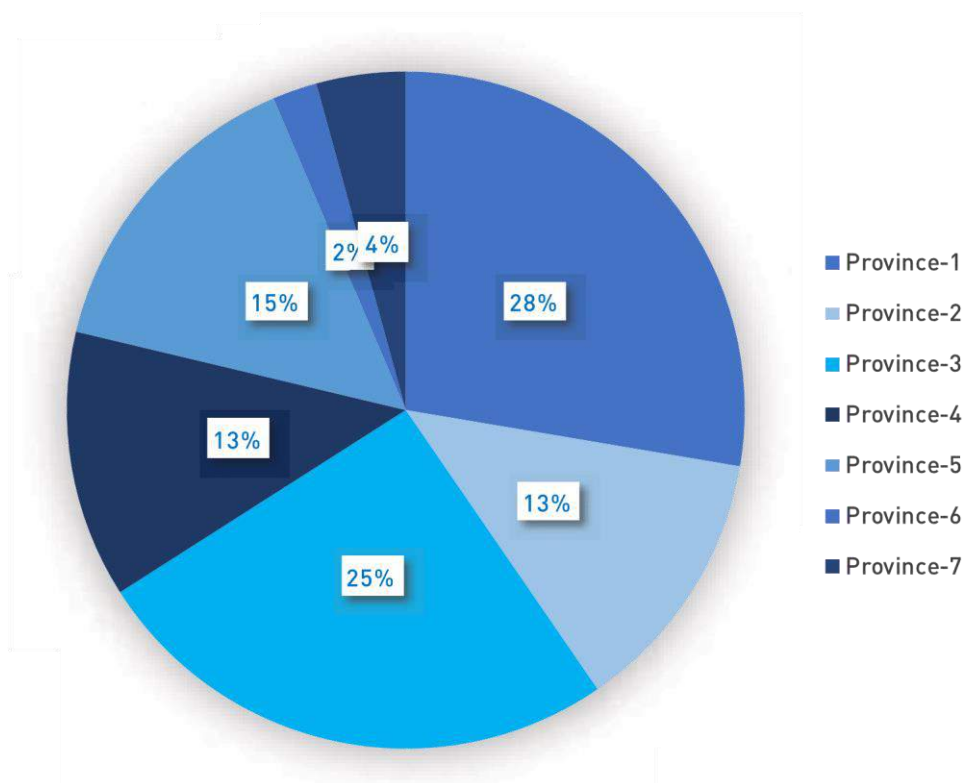
### Provincewise Net Premium



### Number of Employees



### No. of Branches







**नेपाल इन्स्योरेन्स कम्पनी लिमिटेडको**  
**७१ औं वार्षिक साधारणसभामा सञ्चालक समितिका तर्फबाट प्रस्तुत**  
**आ.व. २०७५/०७६ को वार्षिक प्रतिवेदन**

आदरणीय सार्वभौम शेयरधनी महानुभावहरू !

नेपाल इन्स्योरेन्स कम्पनी लिमिटेडको ७१ औं वार्षिक साधारण सभामा भाग लिन पाल्नुभएका सम्पूर्ण सार्वभौम शेयरधनी महानुभावहरू नियामक निकायका प्रतिनिधिहरू, पर्यवेक्षकज्यूहरू, कर्मचारीहरू, पत्रकारहरू तथा अन्य उपस्थित महिला तथा सज्जनबृन्दहरूलाई कम्पनी, सञ्चालक समिति तथा आफ्नो व्यक्तिगत तर्फबाट हार्दिक स्वागत गर्दछु र कम्पनीको सञ्चालक समितिका तर्फबाट आर्थिक वर्ष २०७५/०७६ को वार्षिक प्रतिवेदनका साथै वासलात, नाफा नोक्सान हिसाब तथा नगद प्रवाहको विवरण यहाँहरू समक्ष प्रस्तुत गर्न अनुमति चाहन्छु ।

(क) हाल नेपालमा निर्जीवन बीमा व्यवसाय गर्ने २० वटा बीमा कम्पनीहरू सञ्चालनमा रहेको र बढ्दो प्रतिस्पर्धात्मक बीमा बजारमा स्वस्थ प्रतिस्पर्धा गरी कम्पनीको Vision, Mission, Core Values लाई साक्षात्कार गर्दै कम्पनीलाई अगाडि बढाउनु निश्चय नै चुनौतीपूर्ण रहेको छ । आ.व. २०७५/०७६ मा चुनौतीपूर्ण प्रतिस्पर्धाका बावजुद ११७.८९ करोड कुल बीमा प्रिमियम आर्जन गर्न कम्पनी सफल भएको छ । कम्पनीको विगत ३ आ.व. को तुलनात्मक बीमा शुल्क सङ्कलन विवरण र बृद्धिदर निम्नानुसार रहेको छ ।

बीमाको किसिम	आ.व. २०७३/०७४	आ.व. २०७४/०७५	आ.व. २०७५/०७६	बृद्धि दर %	बीमाको हिस्सा %
अग्नि	३०६,४३८,६८६	३१०,३२८,३०८	३३२,९१७,८९९	७ %	२८ %
सामुद्रिक	५७,६६०,१५७	७२,५४९,२००	७७,७८३,१३८	७ %	७ %
मोटर	२५८,६३५,९२७	३३६,७७६,८३२	५१०,६६९,९४२	५२ %	४३ %
इन्जिनियरिङ	२९,८५२,८०१	५८,९७४,२५६	१२८,६००,४३८	११८ %	११ %
विविध	७०,४२०,८३३	७९,४२९,३१७	८८,३१५,४१९	११ %	७ %
हवाई	-	-	-	-	-
बालीतथा पशुपंक्षी	१४,५२५,३२८	२०,६६९,६७७	४०,७०५,४७६	९७ %	३ %
जम्मा	७३७,५३३,७३२	८७८,७२७,५९०	१,१७८,९९२,३९३	३४ %	१०० %

(ख) राष्ट्रिय तथा अन्तर्राष्ट्रिय स्थितिबाट कम्पनीको कारोबारमा परेको असर:

विगत वर्षहरू भै राष्ट्रिय तथा अन्तर्राष्ट्रिय अर्थ व्यवस्थामा देखिएको आर्थिक गतिविधिहरू बाट उद्योग, व्यापार वित्तीय क्षेत्र लगायत होटल, यातायात, पर्यटन तथा अन्य क्षेत्रमा पर्ने प्रभाव बीमा क्षेत्रमा पनि स्वभाविक रूपमा पर्ने देखिन्छ । यसको बावजुद आ.व.०७५/०७६ मा कम्पनीले व्यवसायमा कुनै विचलन आउन नदिई आफ्नो व्यावसायिक लक्ष्य हासिल गर्न सफल भई गत आ.व.०७४/०७५ को तुलनामा ३४ प्रतिशतले बीमा व्यवसाय बृद्धि गरेको छ । Online Payment System र Mobile Apps जस्ता सूचना प्रविधिको प्रयोगसंगै ग्रामिणस्तर सम्म बीमाको पहुँच पुर्‍याउन सहज हुनुका साथै बीमा सेवालाई छिटो छरितो र भरपर्दो माध्यमबाट बीमित समक्ष पुर्‍याउने कार्यले जनमानसमा बीमाको महत्व भन्ने बढ्दै गएको पाइन्छ । परिणामस्वरूप आगामी दिनहरूमा निर्जिवन बीमाको क्षेत्र अझ फराकिलो हुने विश्वास लिएका छौं ।

ग) आर्थिक वर्ष ०७५/०७६ र ०७६/०७७ को उपलब्धि:

आ.व.०७६/०७७ को माघ मसान्तसम्म सङ्कलन भएको कुल बीमा प्रिमियम गत वर्षको सोही अवधिको तुलनामा ११.०४ प्रतिशतले बृद्धि भई रु. ७१ करोड ४६ लाख ६९ हजार पुगेको छ । सोको तुलनात्मक विवरण निम्नानुसार रहेको छ:

बीमाको किसिम	आ.व. २०७५/०७६ को माघ मसान्तसम्म	आ.व. २०७६/०७७ को माघ मसान्त सम्म (लेखापरीक्षण हुन बाँकी)	वृद्धि दर %	बीमाको हिस्सा %
अग्नि	१७६,९३२,४६०	१७७,६७७,९८५	०.४२ %	२४.८६ %
सामुद्रिक	४९,६५५,१४५	३२,०६३,४८५	-३५.४३ %	४.४९ %
मोटर	२७७,५८७,११५	३३७,८३३,८३३	२१.७० %	४७.२७ %
इन्जिनियरिङ	६०,४८२,०११	६६,७२३,९६७	१०.३२ %	९.३४ %
विविध	६२,६९०,८२४	६७,०८७,२६२	७.०१ %	९.३९ %
हवाई	-	-	-	-
बाली तथा पशुपंक्षी	१६,२४७,५४८	३३,२७४,५०२	१०४.८०%	४.६६ %
जम्मा	६४३,५९५,१०२	७१४,६६१,०३४	११.०४ %	१०० %

कम्पनीले आ.व. ०७५/०७६ को आषाढ मसान्तसम्म रु . २१ करोड ०४ लाख खुद नाफा आर्जन गर्न सफल भएको छ जुन गत वर्षको तुलनामा ७७ प्रतिशतले अधिक हो । साथै कम्पनीले प्रकाशित गरेको आ.व.०७६/०७७ को दोश्रो त्रैमासिक प्रतिवेदन अनुसार आ.व ०७६/०७७ को पौष मसान्तसम्म रु ८ करोड ७५ लाख खुद नाफा आर्जन गर्न सफल भएको छ जुन गत वर्षको सोही अवधिको तुलनामा १९.५५ प्रतिशतले बढि हो ।

**(घ) सञ्चालक समितिमा भएको हेरफेर र सोको कारण:**

कम्पनीको मिति २०७६/०५/०८ मा भएको ७० औं वार्षिक साधारण सभा पश्चात सञ्चालक समितिमा कुनै हेरफेर भएको छैन ।

**(ङ) कारोबारमा असर पर्ने मुख्य कुराहरु:**

बीमा व्यवसायमा प्राकृतिक विपत्ति, दैवी प्रकोपको अलावा देशको राजनैतिक, आर्थिक, सामाजिक वातावरण लगायत बैकिङ्ग बजारमा देखिने अधिक तथा न्यून तरलता समस्या तथा वित्तीय संस्थाहरुको लगानी नीति, बीमा व्यवसायमा देखिएको तीव्र प्रतिस्पर्धा, नेपाल सरकार तथा नियामक निकायबाट समय समयमा जारी हुने नीति, निर्देशन लगायत बीमा सम्बन्धी जनचेतानको अभाव, दक्ष जनशक्तिको कमी जस्ता कारणहरुले बीमा व्यवसायमा प्रभाव पर्ने हुन्छ ।

**(च) लेखापरीक्षण प्रतिवेदनमा कुनै कैफियत भए सोमा सञ्चालक समितिको प्रतिक्रिया:**

छैन ।

**(छ) अवितरित साधारण शेयर तथा पूँजी वृद्धि बारे:**

कम्पनीको चुक्ता पूँजी रु १,०९,५५,३६,६५३।- (एक अरब नौ करोड पचपन्न लाख छत्तीस हजार छ सय त्रिपन्न मात्र ) पुगेको छ । कम्पनीको आ.व.०७५/०७६ को नाफा नोक्सान हिसाबमा बाँडफाँडका लागि उपलब्ध रकम मध्येबाट हाल कायम रहेको चुक्ता पूँजी रु १,०९,५५,३६,६५३।-को ५ प्रतिशतका दरले हुने बोनस शेयर वापत रु ५,४७,७६,८३३।- (पाँच करोड सडचालिस लाख छयहत्तर हजार आठ सय तेत्तिस मात्र) तथा नगद लाभांश (बोनस शेयरमा लाग्ने कर सहित) २.८९ प्रतिशतले हुने रु ३,१७,१२,९०३।- (तीन करोड सत्र लाख बाह्र हजार नौ सय तीन मात्र बितरण गर्नका लागि प्रस्ताव गरेको छु । यो प्रस्ताव यस गरिमामय साधारण सभाबाट पारित हुने आशा गरेको छु । साथै अर्थिक वर्ष २०७४/०७५ मा स्वीकृत भएको बोनस शेयर वापत बुझाउनु पर्ने कर शेयरधनीहरुले नै बुझाउन पर्नेमा कतिपय शेयरधनीहरुले कर वापतको रकम बुझाएको नदेखिएको हुनाले कर नबुझाउनु भएका शेयर धनीहरुको हकमा आ.व. ०७५/०७६ मा स्वीकृत भएको नगद लाभांशबाट उक्त कर कट्टि गरी बाँकी रकम मात्र भुक्तानी गरिने छ ।

**(ज) शेयर जफतबारे:**

कम्पनीले समीक्षा आ.व. मा कुनै शेयर जफत गरेको छैन ।

**(झ) विगत आर्थिक वर्षमा कम्पनी र यसको सहायक कम्पनीको कारोबारको प्रगति र सो आर्थिक वर्षको अन्त्यमा रहेको स्थितिको पुनरावलोकन:**

कम्पनीको सहायक कम्पनी नभएको ।

**(ञ) कम्पनी तथा त्यसको सहायक कम्पनीले आर्थिक वर्षमा सम्पन्न गरेका प्रमुख कारोबारहरु र सो अवधिमा कम्पनीको कारोबारमा आएको कुनै महत्त्वपूर्ण परिवर्तन:**

यस कम्पनीको कुनै सहायक कम्पनी नभएकाले कुनै कारोबार नभएको ।



- (ट) विगत आर्थिक वर्षमा कम्पनीको आधारभूत शेयरधनीहरूले कम्पनीलाई उपलब्ध गराएको जानकारी: उपलब्ध नगरिएको ।
- (ठ) विगत आर्थिक वर्षमा कम्पनीका सञ्चालक तथा पदाधिकारीहरूले लिएको शेयरको स्वामित्वको विवरण र कम्पनीको शेयर कारोबारमा निजहरू संलग्न रहेको भए सो सम्बन्धमा निजहरूबाट कम्पनीले प्राप्त गरेको जानकारी: २०७६ साल माघ मसान्त सम्म सञ्चालक तथा पदाधिकारीहरूले लिएको शेयरको स्वामित्व सञ्चालकहरू तर्फ:
- |                                      |               |
|--------------------------------------|---------------|
| १) अध्यक्ष श्री अर्जुन पौडेल शर्मा   | - ९,५२३ किता  |
| २) सञ्चालक श्री रोमलकृष्ण श्रेष्ठ    | - ७,६१८ किता  |
| ३) सञ्चालक श्री विष्णु बहादुर जि.सी. | - २९,५६० किता |
- पदाधिकारी तर्फ:
- |  |            |
|--|------------|
| १) श्री सञ्जय अर्याल - वरिष्ठ प्रबन्धक | - ५९ किता  |
| २) श्री गोकर्णप्रसाद खतिवडा - प्रबन्धक | - १९२ किता |
| ३) श्री गौरवजङ्ग शाह - प्रबन्धक        | - ३५४ किता |
- (ड) विगत आर्थिक वर्षमा कम्पनीसँग सम्बन्धित सम्भौताहरूमा कुनै सञ्चालक तथा निजको नजिकको नातेदारको व्यक्तिगत स्वार्थको बारेमा उपलब्ध गराएको जानकारी: विगत आर्थिक वर्षमा कम्पनीसँग सम्बन्धित सञ्चालक तथा निजको नजिकको नातेदारको व्यक्तिगत स्वार्थ नरहेको व्यहोराको उद्घोषण (Declaration) सञ्चालकहरूबाट लिई अभिलेख राखिएको छ ।
- (ढ) कम्पनीले आफ्नो शेयर आफैले खरिद गरेको भए त्यसरी आफ्नो शेयर खरिद गर्नुको कारण, त्यस्तो शेयरको संख्या र अङ्कित मूल्य तथा त्यसरी शेयर खरिद गरे वापत कम्पनीले भुक्तानी गरेको रकम: कम्पनीले आफ्नो शेयर आफैले खरिद गरेको छैन ।
- (ण) आन्तरिक नियन्त्रण प्रणाली भए वा नभएको र भएको भए सो को विस्तृत विवरण: कम्पनीको दैनिक कार्य संचालन तथा बीमा व्यावसाय विस्तार गर्ने क्रममा आउन सक्ने जोखिमहरूलाई न्यूनिकरण गरी आन्तरिक नियन्त्रण प्रणालीलाई सुदृढ नियमित र व्यवस्थित गर्ने तर्फ कम्पनी निरन्तर क्रियाशिल रहनुका साथै कम्पनीको काम कारवाहीहरूलाई सुदृढित र आन्तरिक नियन्त्रण व्यवस्थालाई अझ बढी प्रभावकारी बनाउन सुचना प्रविधिको उपयोग तथा वीमकको संस्थागत सुशासन सम्बन्धी निर्देशिका २०७५, कम्पनीको प्रबन्ध-पत्र तथा नियमावली र कम्पनीको कर्मचारी नियमावली समेतको अधिनमा रही कर्मचारीहरूलाई आ-आफ्नो तोकिएको जिम्मेवारी बमोजिमको काम गर्ने उचित वातावरणको व्यवस्था गरिनुका साथै आफ्नो जिम्मेवारी प्रति जवाफदेही समेत बनाइएको छ । कम्पनीका काम कारवाहीलाई सञ्चालक समिति तथा उच्च व्यवस्थापनबाट जारी निर्देशन, कम्पनीको बाह्य तथा आन्तरिक लेखापरीक्षकबाट औल्याईएका सुझावहरूको पालना गर्नुका साथै वीमकको संस्थागत सुशासन सम्बन्धी निर्देशिका, २०७५ बाट निर्दिष्ट गरिए अनुसार सञ्चालक समिति अन्तर्गतका विभिन्न उपसमितिहरू गठन गरिएका छन् । यसका अतिरिक्त सञ्चालक समितिबाट समय समयमा कम्पनीको आवश्यकता अनुसार अन्य उप-समितिहरू गठन गरी कम्पनीको दैनिक कार्यलाई अझ बढी जिम्मेवार र जवाफदेही बनाउँदै सोको आवश्यक अनुगमन समेत गरिँदै आइएको छ ।
- (त) विगत आर्थिक वर्षको कुल व्यवस्थापन खर्चको विवरण: कुल व्यवस्थापन खर्चको विवरण वार्षिक प्रतिवेदनको अनुसूची ५ मा उल्लेख गरिएको छ ।
- (थ) लेखापरीक्षण समितिका सदस्यहरूको नामावली, निजहरूले प्राप्त गरेको पारिश्रमिक भत्ता तथा सुविधा, सो समितिले गरेको काम कारवाहीको विवरण र सो समितिले कुनै सुझाव दिएको भए सोको विवरण: कम्पनी ऐन २०६३ को व्यवस्था तथा वीमकको संस्थागत सुशासन सम्बन्धी निर्देशिका, २०७५ बमोजिम लेखापरीक्षण समितिमा सर्वसाधारण शेयरधनीका तर्फबाट निर्वाचित सञ्चालक श्री रोमल कृष्ण श्रेष्ठको संयोजकत्वमा तपशिल बमोजिमका ३ सदस्यीय लेखापरीक्षण समिति गठन गरिएको छ ।
- |                                      |          |
|--------------------------------------|----------|
| क) सञ्चालक श्री रोमलकृष्ण श्रेष्ठ    | - संयोजक |
| ख) सञ्चालक श्री लक्ष्मण पौडेल        | - सदस्य  |
| ग) सञ्चालक श्री विष्णु बहादुर जि.सी. | - सदस्य  |

लेखापरीक्षण समितिले कम्पनी ऐन तथा बीमा समितिले जारी गरेको निर्देशन बमोजिमका साथै देहाय बमोजिमका कार्यहरू गर्दै आएको छ ।

- आन्तरिक तथा बाह्य लेखापरीक्षण सम्बन्धित छलफल तथा लेखापरीक्षकको नियुक्ती सिफारिस ।
- आन्तरिक लेखापरीक्षण प्रतिवेदन तथा सो को व्यवस्थापनबाट पेश भएको प्रतिउत्तर उपर छलफल ।
- आन्तरिक तथा बाह्य लेखापरीक्षण प्रतिवेदनमा औल्याईएका कैफियतहरूको निराकरण गर्न व्यवस्थापनलाई निर्देशन ।
- आन्तरिक नियन्त्रण प्रणालीमा समयानुकूल सुधार गर्न आवश्यक निर्देशन प्रदान गर्ने ।

साथै कम्पनीको साधारण सभाबाट पारित भए अनुसार लेखापरीक्षण समितिको संयोजकलाई प्रति बैठक रु . ५०००/- र अन्य सदस्यहरूलाई रु . ३७५०/- बैठक भत्ता प्रदान गरिदै आईएको छ ।

(द) सञ्चालक, प्रबन्ध सञ्चालक, कार्यकारी प्रमुख, कम्पनीका आधारभूत शेयरधनी वा निजको नजिकका नातेदार वा निज संलग्न रहेको फर्म कम्पनी वा संगठित संस्थाले कम्पनीलाई कुनै रकम बुझाउन बाँकी भए सो कुरा: सञ्चालक, प्रबन्ध सञ्चालक, कार्यकारी प्रमुख, कम्पनीका आधारभूत शेयरधनी वा निजको नजिकका नातेदार वा निज संलग्न रहेको फर्म, कम्पनी वा संगठित संस्थाले कम्पनीलाई तिर्न बुझाउन कुनै रकम बाँकी छैन ।

(ध) सञ्चालक, प्रबन्ध सञ्चालक, कार्यकारी प्रमुख तथा पदाधिकारीहरूलाई भुक्तानी गरिएको पारिश्रमिक भत्ता तथा सुविधा:

- भुक्तानी गरिएको पारिश्रमिक तथा भत्ताहरू देहाय बमोजिम रहेको छ ।
- आर्थिक वर्ष २०७५/०७६ मा सञ्चालक समिति तथा विभिन्न उपसमितिलेहरूलाई बैठक भत्ता वापत जम्मा रु . २५,१५,२२५/- भुक्तानी गरिएको छ ।
- आ.व.०७५/०७६ मा प्रमुख कार्यकारी अधिकृतलाई पारिश्रमिक वापत जम्मा रु . ७०,७०,९६८/- भुक्तानी गरिएको छ ।
- प्रबन्धक तथा सो भन्दा माथिका पदाधिकारीहरूलाई जम्मा रु . १,८०,९६,५२०/- भुक्तानी गरिएको छ ।

(न) शेयरधनीहरूले बुझिलिन बाँकी रहेको लाभांश रकम:

शेयरधनीहरूले आ.व. ०६९/७० सम्म बुझिलिन बाँकी नगद लाभांश रकम रु . ६,२९,४५५/०३ मध्ये यस आ.व. ०७५/०७६ मा रु . ६,१८,७१८/०३ (अक्षरूपी रु छ लाख अठार हजार सात सय अठार र पैसा तीन मात्र) लगानीकर्ता संरक्षण कोषको सचिवालय, कम्पनी रजिष्ट्रारको कार्यालयमा जम्मा गरिएको छ । २०७६ साल आषाढ मसान्त सम्म बुझिलिन बाँकी लाभांश रकम रु १०,७३७/- रहेको छ ।

(प) दफा १४१ बमोजिम सम्पत्ति खरिद वा बिक्री गरेको कुराको विवरण:

नभएको ।

(फ) दफा १७५ बमोजिम सम्बद्ध कम्पनीबीच भएको कारोबारको विवरण:

नभएको ।

(ब) यस ऐन तथा प्रचलित कानूनबमोजिम सञ्चालक समितिको प्रतिवेदनमा खुलाउनु पर्ने अन्य कुनै कुरा:

प्रतिवेदनमा अन्य खुलाउनु पर्ने कुरा रहेको छैन ।

(भ) अन्य आवश्यक कुराहरू:

१) कम्पनीको भावी नीति, रणनीति तथा कार्यक्रमहरू र कार्यक्षेत्र बिस्तार:

नेपाली बीमा बजारमा यस कम्पनीको उपस्थितिलाई अझ व्यापक र बिस्तार गर्दै जेष्ठ कम्पनीलाई श्रेष्ठ बनाउन विगतदेखि आत्मसात् गरिएको व्यावसायिक अवधारणा "हाम्रा ग्राहक हामीसँग" भन्ने सङ्कल्प बमोजिम आवश्यक प्रविधि एवम् दक्ष जनशक्तिको विकास गर्दै जाने र ग्राहकको आवश्यकता र सन्तुष्टिलाई दृष्टिगत गरी समयानुकूल सहज र सरल तरिकाबाट सेवा प्रदान गर्ने रणनीति लिएका छौं । कम्पनीलाई अझ विश्वाशिलो र जोखिम बहन गर्न सक्षम र भरपर्दो बनाउन कम्पनीको Vision, Mission र Core values अनुसार कार्यरत रहँदै आएका छौं । बीमा क्षेत्रमा देखिएका नयाँ अवसरहरूको पहिचान गरी त्यसलाई ग्रहण गर्दै जाने प्रवृत्तिको विकास गर्दै अगाडि बढेका छौं ।

सरकारको समेत प्राथमिकता भित्र परेको लघु बीमा कार्यक्रमलाई अगाडि बढाउँदै लिएको छ । सूचना प्रविधिको प्रयोगलाई उच्च प्राथमिकतामा राखी Online Payment System र Mobile Apps जस्ता सुचना प्रविधिको प्रयोग गरी सरल र छिटो छरितो रूपमा बीमा सेवा प्रदान गर्न प्रयत्नशिल रहँदै आएका छौं ।





कम्पनीको कमलादीस्थित प्रधान कार्यालय रहेको जग्गामा कर्पोरेट भवन निर्माण गर्ने कार्य अगाडि बढाई सकेका छौं । कम्पनीले आ.व. ०७५/०७६ मा विभिन्न स्थानहरूमा थप १३ वटा शाखा कार्यालयहरू स्थापना गरि हाल प्रधान कार्यालय लगायत देशका ४९ वटा शाखा कार्यालयहरू तथा ३ वटा बीमा सेवा केन्द्रहरू खोली विमा सेवा प्रदान गर्दै आएकोमा आगामी दिनमा देशका विभिन्न स्थानहरूमा आवश्यकता अनुसार शाखा सञ्जाल बिस्तार गरी देशको ग्रामिण स्तर सम्म सेवाग्राहीहरूलाई बीमा सेवाको पहुँच पुऱ्याउने अटोटेका साथ लागि परेका छौं । कम्पनीलाई आवश्यक पर्ने दक्ष जनशक्तिहरूको व्यवस्थापन तथा कार्यरत कर्मचारीहरूको ज्ञान सीप र क्षमतालाई अभिवृद्धि गर्न स्वदेश तथा विदेशमा तालिम तथा सेमिनारहरूमा सहभागी गराउँदै आएका छौं र सो लाई आगामी दिनमा समेत निरन्तरता दिईने छ ।

कम्पनीलाई अझ सुदृढ, सशक्त र व्यापक बनाउन कम्पनीको ७० औं वार्षिक साधारण सभाको निर्णय बमोजिम निर्जिवन बीमा व्यवसाय गर्ने उपयुक्त कम्पनीसंग गाभ्ने, गाभ्ने वा प्राप्ति गर्ने सम्बन्धी प्रकृयालाई निरन्तरता दिईने छ ।

#### (५) कम्पनीको मानवस्रोत बारे:

कम्पनीमा रिक्त पदहरू आन्तरिक पदोन्नति तथा खुल्ला प्रतियोगिताबाट स्थायी/करार सेवामार्फत पदपूर्ति गरी मानवस्रोत व्यवस्थापन गरिदै लगेको छ । बीमा व्यवसायमा नविनत्तम पद्धति र प्रविधिहरूको प्रयोग गर्न सक्षम जनशक्ति तयार पारी विमितहरूलाई सर्व सुलभ, स्वच्छ, र छिटो छरितो रूपमा बीमा सेवा प्रदान गर्ने वातावरणलाई कायमै राख्न कम्पनीमा जनशक्तिहरूको उचित व्यवस्थापन तथा कार्यरत कर्मचारीहरूको ज्ञान सीप र क्षमतालाई अभिवृद्धि गर्न स्वदेश तथा विदेशमा तालिम र सेमिनारहरूमा सहभागी गराउनुका साथै कम्पनीका जनशक्तिलाई अझ दक्ष र प्रतिस्पर्धी बनाउँदै लगेको छ ।

#### (य) धन्यवाद ज्ञापन:

अन्तमा, यस कम्पनीको उत्तरोत्तर प्रगतिमा निरन्तर सहयोग पुऱ्याउनुहुने सरोकारवाला निकाय, नेपाल सरकार, अर्थ मन्त्रालय, कम्पनी रजिष्ट्रारको कार्यालय, श्रम कार्यालय, बीमा समिति, नेपाल राष्ट्र बैंक, नेपाल बैंक लिमिटेड, स्वदेशी तथा विदेशी पुनर्बीमा कम्पनीहरू, ब्रोकरहरू, बैंक तथा वित्तीय संस्थाहरू, नेपाल धितोपत्र बोर्ड, नेपाल धितोपत्र विनिमय बजार लिमिटेड, सिडिएस एण्ड क्लियरिङ लिमिटेड, कम्पनीको संस्थापकज्यूहरू, पूर्व सञ्चालकज्यूहरू, पूर्व कार्यकारी प्रमुखज्यूहरू, कर्मचारीहरू लगायत शेयरधनी महानुभावहरू, वीमितहरू, सर्वेयरहरू तथा बीमा अभिकर्ताहरूमा हार्दिक धन्यवाद एवम् कृतज्ञता ज्ञापन गर्दछु । यसै अवसरमा कम्पनीका सम्पूर्ण इमानदार, कर्तव्यनिष्ठ कर्मचारीहरूलाई निजहरूले कम्पनीको प्रगतिका लागि पुऱ्याएको योगदानको निमित्त धन्यवाद दिन चाहन्छु । साथै, आजको यस सभालाई सफल पार्न उपस्थित सम्पूर्ण शेयरधनी महानुभावहरूप्रति पुनः हार्दिक आभार व्यक्त गर्दै यस सभामा प्रस्तुत विषयसूचीहरू उपर आवश्यक छलफल गरी रचनात्मक सल्लाह एवम् सुझावहरू पाउने अपेक्षाका साथै अनुमोदन तथा निर्णयका लागि अनुरोध गर्दै यो प्रतिवेदन टुङ्ग्याउने अनुमति चाहन्छु ।

धन्यवाद ।





रामहरी न्यौपाने

सञ्चालक

मिति: २०७६/१२/२१

अर्जुन पौडेल शर्मा

अध्यक्ष

अध्यक्षको मन्तव्य



आदरणीय सार्वभौम शेयरधनी महानुभावहरू !

नेपाल इन्स्योरेन्स कम्पनी लिमिटेडको ७१ औं साधारण सभामा उपस्थित हुनुभएका सम्पूर्ण सार्वभौम शेयरधनी महानुभावहरूलाई हृदयदेखि नै स्वागत गर्न चाहन्छु ।

कम्पनीले नेपाली बीमा बजारमा आफ्नो छुट्टै शाख, प्रतिष्ठा र पहिचानलाई कायम राख्दै जनमानसको मन र मस्तिस्कमा विश्वाशीलो र भरपर्दो बीमा कम्पनीको रूपमा स्थापित भएको छ । बीमाप्रति जनमानसमा सकारात्मक धारणाको विकास हुँदै गएको परिप्रेक्षमा बीमासम्बन्धी चेतनाको विकास देशका ग्रामिणस्तरसम्म पुर्‍याउन सकेमा नेपाली बीमा बजार अभै फराकिलो भई बीमा व्यवसाय र मुनाफामा बृद्धि हुनेछ भन्ने विश्वास लिएको छु । पछिल्लो समयमा बीमा सेवामा देखिएको प्रतिस्पर्धाका बाबजुद, बीमा सेवाको विविधता, बीमा सेवाको पहुँच, गुणस्तरीय सेवा आदिका कारण बीमा व्यवसाय तथा कम्पनीको नाफामा समेत बृद्धि गर्न सफल भएका छौं भने आगामी वर्षहरूमा अझ नवीनतम सेवाहरूसहित बीमितहरूको सेवा र सन्तुष्टिलाई ध्यान दिई कम्पनीलाई अगाडि बढाउने विश्वास दिलाउन चाहन्छु ।



नेपालको बीमा इतिहासमा ज्येष्ठ हुने सुनौलो अवसर पाएको यस कम्पनीलाई निर्जीवन बीमा व्यवसाय गर्ने कम्पनीमध्ये श्रेष्ठ बनाई शेयरधनी महानुभावहरूलाई उचित प्रतिफल दिने सडकल्प अनुसार नै अगाडि बढिरहेको व्यहोरा जानकारी गराउँदछु । कम्पनीको आ.व. ०७५/०७६ को नाफा नोक्सान हिसाबमा बाँडफाँडका लागि उपलब्ध रकमबाट हाल रहेको चुक्ता पूँजी रु १,०९,५५,३६,६५३/- को ५ प्रतिशतका दरले हुने रु ५,४७,७६,८३३/- (पाँच करोड सड्चालिस लाख छयहत्तर हजार आठ सय तेत्तिस मात्र) बराबरको बोनस शेयर जारी गर्ने र उक्त बोनस शेयरमा लाग्ने करसहित चुक्ता पुर्जिको २.८९ प्रतिशतले हुने रु ३,१७,१२,९०३/- (तीन करोड सत्र लाख बाह्र हजार नौ सय तीन मात्र) नगद लाभांश वितरण गर्ने प्रस्ताव गरेका छौं । यो प्रस्ताव यस गरिमामय साधारण सभाबाट पारित हुने आशा गरेको छु । उक्त वोनस शेयर वितरण गरेपश्चात् कम्पनीको चुक्ता पूँजी रु १,१५,०३,१३,४८६/- (एक अरब पन्ध्र करोड तीन लाख तेह्र हजार चार सय छ्यासी मात्र) पुग्ने व्यहोरा पनि जानकारी गराउँदछु ।

नेपालको पहिलो बीमा कम्पनीको रूपमा परिचित यस कम्पनीले देशका विभिन्न क्षेत्रहरूमा प्रधान कार्यालयलगायत ४९ वटा शाखा कार्यालयहरू तथा थप ३ वटा तेस्रो पक्ष बीमा सेवा केन्द्रहरूबाट बीमितहरूलाई सहज र सरल रूपमा उत्कृष्ट बीमा सेवा प्रदान गर्दै आएका छौं । साथै आगामी दिनमा Digital Technology को भरमगदुर प्रयोग गर्दै आवश्यकताका आधारमा कम्पनीको शाखा संजाललाई बिस्तार गरी नवीनतम सेवाहरूसहित अझ बढी ग्राहकमुखी भएर अगाडि बढ्ने व्यहोरा जानकारी गराउँदछु ।

कम्पनीले नियमनकारी निकाय, बीमा समितिको निर्देशन तथा संस्थागत सुशासन पालन गर्दै आफ्ना Vision, Mission र Core values अनुसार अगाडि बढिरहेको र कम्पनीको उच्च व्यवस्थापनदेखि तल्लो तहसम्मका कर्मचारीहरू सकारात्मक सोच तथा उत्साहपूर्वक रूपमा व्यवसाय बिस्तारमा लागी परेको व्यहोरा जानकारी गराउँदछु ।

अन्त्यमा, यस कम्पनीको उत्तरोत्तर प्रगतिमा निरन्तर सहयोग पुर्‍याउनुहुने सरोकारवाला निकाय, नेपाल सरकार, अर्थ मन्त्रालय, कम्पनी रजिष्ट्रारको कार्यालय, श्रम कार्यालय, बीमा समिति, नेपाल राष्ट्र बैंक, नेपाल बैंक लिमिटेड, स्वदेशी तथा विदेशी पुनर्वीमा कम्पनीहरू, ब्रोकरहरू, बैंक तथा वित्तीय संस्थाहरू, नेपाल धितोपत्र बोर्ड, नेपाल धितोपत्र विनिमय बजार लिमिटेड, सिडिएस एण्ड क्लियरिङ लिमिटेड, कम्पनीको संस्थापकज्यूहरू, पूर्व सञ्चालकज्यूहरू, पूर्व कार्यकारी प्रमुखज्यूहरू, कर्मचारीहरू लगायत शेयरधनी महानुभावहरू, वीमितहरू, सभ्यहरू तथा बीमा अभिकर्ताहरूमा हार्दिक धन्यवाद एवम् कृतज्ञता ज्ञापन गर्दछु । यसै अवसरमा कम्पनीका सम्पूर्ण इमानदार, कर्तव्यनिष्ठ कर्मचारीहरूलाई निजहरूले कम्पनीको प्रगतिका लागि पुर्‍याएको योगदानको निमित्त धन्यवाद दिन चाहन्छु ।

धन्यवाद ।

अर्जुन पौडेल शर्मा

अध्यक्ष

मिति: २०७६/१२/२१

## प्रमुख कार्यकारी अधिकृतको प्रतिबद्धता

आदरणीय शेयरधनी महानुभावहरू !

आज सम्पन्न हुन लागेको कम्पनीको ७१ औं साधारण सभाका सभाध्यक्षज्यू, उपस्थित सञ्चालकज्यूहरू, शेयरधनी महानुभावहरू, नियामक निकायका प्रतिनिधिज्यूहरू, लेखापरीक्षकज्यू, सम्पूर्ण कर्मचारीवर्ग, पत्रकारज्यूहरू तथा उपस्थित अन्य सम्पूर्ण महानुभावहरूलाई हार्दिक स्वागत गर्दछु ।

नेपालको पहिलो बीमा कम्पनीको रूपमा स्थापित यस कम्पनीलाई 'श्रेष्ठ' बनाउन हाम्रा बीमितहरू, लगानीकर्ता, नियमनकारी निकायहरू तथा कम्पनीको संचालक समितिको मार्गनिर्देशन र कर्मचारीहरूको उत्कृष्ट कार्य सम्पादन, बजार हिस्सामा बृद्धि, प्रविधिको यथोचित प्रयोग तथा व्यापक शाखा सञ्जाल बिस्तार गरी विगत २ वर्षमा कम्पनीको बीमा प्रिमियम संकलन, चुक्ता पूँजी, लगानी तथा नाफामा समेत उच्चदरमा बृद्धि गर्न सफल भएका छौं भने आगामी दिनमा समेत यसलाई निरन्तरता प्रदान गर्न हामी सदा तत्पर रहने वाचा गर्दै ७३ वर्षदेखिको ग्राहकको विश्वासलाई अझ प्रगाढ र मजबुत बनाउन भरमगदुर प्रयासरत रहँदै आएका छौं ।



यस कम्पनीलाई श्रेष्ठ कम्पनीमा स्थापित गर्नका लागि शेयरधनी महानुभावहरूबाट विगतका साधारणसभाहरू तथा अन्य अवसरमा प्राप्त सुझाव, सल्लाह र मार्गनिर्देशनहरूलाई मनन गर्दै यथासम्भव कार्यान्वयन गर्नका लागि हामी कटिबद्ध छौं र भविष्यमा पनि यहाँहरूबाट रचनात्मक सुझावहरू प्राप्त भइरहने छ भन्नेमा विश्वस्त छौं ।

कम्पनीले आ.व. ०७४/०७५ मा रु. ८८ करोड कूल बीमा प्रिमियम आर्जन गरेकोमा आ.व. ०७५/०७६ मा रु. ११७.८९ करोड बीमा आर्जन गर्न सफल भएको छ भने यस आ.व. ०७६/०७७ को माघ मसान्तसम्म गत वर्षको सोही अवधिको तुलनामा ११.०४ प्रतिशतले वृद्धि भई रु. ७१ करोड ४६ लाख ६१ हजार बीमा प्रिमियम संकलन गर्न सफल भएका छौं । यसैगरी यस आ.व. ०७६/०७७ को पौष मसान्तसम्म गत आर्थिक वर्षको सोही अवधिको तुलनामा १९.५५ प्रतिशतले नाफा बृद्धि भई रु. ८ करोड ७५ लाख रहेको छ ।

कम्पनीमा आवश्यक जनशक्तिहरूको पहिचान, उचित व्यवस्थापन तथा कार्यरत कर्मचारीहरूको ज्ञान, सीप र क्षमतालाई अभिवृद्धि गर्न स्वदेश तथा विदेशमा तालिम र सेमिनारहरूमा सहभागी गराउनुका साथै कम्पनीका जनशक्तिलाई अझ दक्ष प्रविधिमैत्री र प्रतिस्पर्धी बनाउने कार्यलाई निरन्तरता दिनेछौं ।

कम्पनीले हाल प्रधान कार्यालयसहित आफ्नो ४९ शाखा कार्यालय र ३ वटा तेस्रो पक्ष बीमा सेवा केन्द्र समेत ५३ स्थानबाट बीमा सेवा प्रदान गर्दै आएको छ । आगामी दिनमा देशका विभिन्न स्थानहरूमा आवश्यकता अनुसार शाखा सञ्जाल बिस्तार गरी देशको ग्रामिणस्तरसम्म सेवाग्राहीहरूलाई बीमा सेवाको पहुँच पुऱ्याउने अटोट रहेको छ ।

यस कम्पनीले प्रचलित ऐन, कानून तथा बीमा समिति एवं अन्य नियामक निकायहरूद्वारा जारी नीति, निर्देशनको पूर्ण पालना गर्दै कम्पनीका सम्पूर्ण काम कारवाहीहरूलाई पूर्ण व्यावसायिक र पारदर्शी बनाउँदै आएको र संस्थागत सुशासनको पूर्ण पालनाका लागि कटिबद्ध रहेको छ ।

अन्तमा, नेपाली बीमा उद्योगमा हाम्रो कम्पनीको ख्यातिलाई सदा उच्च राख्ने, ग्राहकलाई विश्वासिलो बीमा सेवा प्रदान गर्ने तथा शेयरधनीहरूको लगानीको प्रतिफलमा निरन्तर बृद्धि गर्न सधैं क्रियाशील रहने प्रतिबद्धता व्यक्त गर्दै हामीलाई निरन्तर रूपमा सहयोग, परामर्श तथा मार्गदर्शन प्रदान गर्नुहुने नियमनकारी निकायहरू बीमा समिति, बैंक तथा वित्तीय संस्थाहरू, बीमा तथा पूनर्बीमा कम्पनीहरू, ब्रोकर, एजेन्ट तथा सर्वेयरहरू र शेयरधनी महानुभावहरू लगायत समस्त ग्राहक महानुभावहरूबाट सदाभै सल्लाह, सुझाव र सहयोगको अपेक्षा गर्दछु ।

धन्यवाद !

**विजय बहादुर शाह**  
 प्रमुख कार्यकारी अधिकृत

मिति: २०७६/१२/२१



GPO BOX: 10309, Kathmandu  
2nd Floor, Shova Complex (behind Kumari Cinema Parking)  
Kamal Pokhari, Kathmandu, Nepal.  
T +977-1-4428887, F +977-1-4424247  
E admin@pjthapa.com  
W www.pjthapa.com

## बीमा समितिको निर्देशन अनुसार तयार गरिएको नेपाल इन्स्योरेन्स कम्पनी लिमिटेडको वित्तीय विवरण उपर स्वतन्त्र लेखापरीक्षकको प्रतिवेदन

१. हामीले नेपाल इन्स्योरेन्स कम्पनी लिमिटेडको यसै साथ संलग्न २०७६/३/३१ (१६ जुलाई २०१९) को वित्तीय विवरणहरूको लेखापरीक्षण गरेको छौं, जसमा २०७६ आषाढ ३१ गतेको वासलात र सोही मितिमा समाप्त वर्षको आय विवरण, नाफा वा नोक्सान हिसाब, स्वामित्व अंशमा भएको परिवर्तन विवरण, नगद प्रवाह विवरण तथा महत्वपूर्ण लेखांकन नीतिहरू र अन्य व्याख्यात्मक टिप्पणीहरू पर्दछन् । यी विशेष प्रयोजनका वित्तीय विवरणहरू व्यवस्थापनबाट बीमा समितिको निर्देशन अनुसार तयार गरिएको छ ।

### आर्थिक विवरणहरूप्रति व्यवस्थापनको जिम्मेवारी

२. बीमा समितिको निर्देशन अनुरूप यथार्थ र उचित चित्रण गर्ने वित्तीय विवरणहरू तयार एवं प्रस्तुत गर्ने तथा व्यवस्थापनलाई लागेको उचित आन्तरिक नियन्त्रण प्रणालीको तर्जुमा जसले जालसाजी वा गल्तीबाट होस, सारभूत किसिमले त्रुटिरहित वित्तीय विवरण तयार गर्ने, लेखानीतिहरूको छनौट एवं परिस्थिति अनुसार लेखासम्बन्धी महत्वपूर्ण अनुमान गर्ने जिम्मेवारी व्यवस्थापनमा रहेको छ ।

### लेखापरीक्षकको जिम्मेवारी

३. लेखापरीक्षणको आधारमा वित्तीय विवरणहरू उपर मन्तव्य व्यक्त गर्नु हाम्रो दायित्व हो । हामीले हाम्रो लेखापरीक्षण नेपाल लेखापरीक्षणमान बमोजिम सम्पन्न गरेका छौं । ती मानले हामीलाई व्यावसायिक नैतिकताको पालना गर्ने तथा वित्तीय विवरणहरू सारभूत रूपमा त्रुटिरहित भएको वारेमा मनासिव आश्वासन प्राप्त गर्न लेखापरीक्षणको योजना बनाउन र लेखापरीक्षण सम्पन्न गर्न अनिवार्य गराउँछन् ।

लेखापरीक्षण अन्तर्गत वित्तीय विवरणमा उल्लेखित रकम र खुलासालाई पुष्टि गर्ने प्रमाण प्राप्त गर्न सम्पन्न गरिने कार्यविधि संलग्न हुन्छ । यसरी छनौट गरिएको कार्यविधि चाहे जालसाजी वा गल्तीबाट होस, सारभूत रूपमा त्रुटियुक्त प्रस्तुति हुन सक्ने जोखिमको लेखाजोखा सहित हाम्रो व्यावसायिक निर्णयमा आधारित छ । त्यसरी जोखिमको लेखाजोखा गर्ने क्रममा, हामीले कम्पनीको आन्तरिक नियन्त्रणउपर नै राय व्यक्त गर्ने उद्देश्यले नभई, परिस्थितिअनुसार हाम्रो लेखापरीक्षण कार्यविधि तयार गर्दा, कम्पनीले वित्तीय विवरण तयार एवं प्रस्तुति गर्ने क्रममा अवलम्बन गरेका आन्तरिक नियन्त्रण प्रणालीको विश्लेषण गरेका छौं । लेखापरीक्षणमा व्यवस्थापनद्वारा प्रयोगमा ल्याइएका लेखा सिद्धान्तहरू एवं गरिएका महत्वपूर्ण अनुमानहरूको उपयुक्तताको मूल्याङ्कनका साथै समग्र वित्तीय विवरण प्रस्तुतिको लेखाजोखा समेत समावेश हुन्छ ।

हाम्रो लेखापरीक्षणले हाम्रो मन्तव्यलाई पर्याप्त आधार प्रदान गर्ने कुरामा हामी विश्वस्त छौं ।

### मन्तव्य

हाम्रो रायमा, संलग्न वित्तीय विवरणहरूले नेपाल इन्स्योरेन्स कम्पनी लिमिटेड २०७६ आषाढ ३१ (१६ जुलाई २०१९) गतेको वित्तीय अवस्था र यसको वित्तीय कार्यसम्पादन र सो आर्थिक वर्षको नगद प्रवाहको विवरण प्रचलित कानूनका अधिनमा रही कम्पनी ऐन २०६३, बीमा ऐन २०४९ र बीमा समितिको निर्देशिका अनुरूप यथार्थ चित्रण गर्दछ ।

### लेखांकनको आधार

४. हाम्रो रायमा परिमार्जन नगरी, लेखा सम्बन्धी नीतिको प्रकरण १ मा उल्लेखित लेखांकनको आधार ध्यानाकृष्ट गर्न चाहन्छौं । यस वित्तीय विवरण बीमा समितिको निर्देशन अनुसार तयार गरिएकोले गर्दा वित्तीय विवरणहरू अन्य प्रयोजनको निमित्त उचित नहुन सक्दछ ।

## अन्य कानूनी तथा नियमक निकायका आवश्यकतासम्बन्धी प्रतिवेदन

६. हामीद्वारा सम्पन्न गरिएको लेखापरीक्षणको आधारमा प्रतिवेदन पेश गर्दछौं कि:
- (क) हामीले लेखापरीक्षण सम्पन्न गर्न आवश्यक ठानेका सूचना तथा स्पष्टीकरणहरू पाएका छौं ।
- (ख) हामीले लेखापरीक्षण गरेका श्रेस्ताहरूको आधारमा हाम्रो रायमा, कम्पनीको हिसाब किताब ऐन बमोजिम ठीकसंग राखिएको छ ।
- (ग) यो प्रतिवेदनसँग सम्बन्धित संलग्न वासलात, आय विवरण, नाफा नोक्सान हिसाब, स्वामित्व अंशमा भएको परिवर्तन विवरण, नगद प्रवाह विवरण र संलग्न अनुसूचिहरू बीमा समितिले तोकेको ढाँचा र तरिका अनुसार तयार गरिनुका साथै कम्पनीले राखेको हिसाब किताब, वहीखाता श्रेस्ता र लेखासँग दुरुस्त रहेका छन् ।
- (घ) हामीले लेखापरीक्षणको समयमा कम्पनीको संचालक समिति वा कुनै प्रतिनिधि वा कुनै कर्मचारीले प्रचलित कानून विपरित कुनै कार्य गरेको वा कम्पनीको सम्पत्ति हिनामिना गरेको वा कम्पनीको हानी नोक्सानी गरे-गराएको हाम्रो जानकारीमा आएन ।
- (ङ) कम्पनीको शाखाहरूबाट प्राप्त विवरणहरू स्वतन्त्र लेखापरीक्षण नगरिएको भएतापनि हाम्रो लेखापरीक्षणको लागि पर्याप्त थिए ।

## अन्य मामिला

७. नेपाल इन्स्योरेन्स कम्पनी लिमिटेडले नेपाल वित्तीय प्रतिवेदनमान (एन.एफ.आर.एस.) बमोजिम मिति २०७५/३/३२ (१६ जुलाई २०१९) को छुट्टै वित्तीय विवरण तयार गरेको छ जसमा हामीले मिति २०७६/०९/१२ मा नेपाल इन्स्योरेन्स कम्पनी लिमिटेडका शेयरधनीहरूलाई छुट्टै लेखापरीक्षण प्रतिवेदन पेश गरेका छौं । साथै परिपालनासम्बन्धी विषयहरू बीमा समितिको निर्देशन अनुसार छुट्टै लडफर्म लेखापरीक्षण प्रतिवेदन बीमा समितिमा पेश गरिएको छ।

स्थान: काठमाडौं

मिति: २०७६/०३/२७

UDIN: 200114CA00052popEM







**नेपाल इन्स्योरेन्स कम्पनी लिमिटेड**

२०७६ असार ३१ गतेको वासलात

रकम (रु.)

क्र.सं.	विवरण	अनुसूची	यस वर्ष	गत वर्ष
<b>स्रोत:</b>				
१	चुक्ता प्रीजी	१३	१,०१९,१०३,८६३	६१७,६३८,७०५
२	जगेडा तथा कोष	१४	३३२,९५४,१२८	२३०,५७१,६४०
३	बीमा कोष	१२	२९७,६६८,२३९	१९५,२१०,४६६
४	महा बिपत्ति जगेडा	१५	२२,२८१,६०८	११,६५७,६०३
५	तिर्न बाँकी दीर्घकालीन ऋण तथा सापटी	१६	-	-
कूल स्रोत			<b>१,६७२,००७,८३७</b>	<b>१,०५५,०७८,४१४</b>
<b>उपयोग:</b>				
६	स्थिर सम्पत्ती (खुद)	१७	८१,९९१,९९३	४६,२०६,३४४
७	दीर्घकालीन लगानी	१८	३७३,६१७,८०८	२६०,०१५,६५८
८	दीर्घकालीन कर्जा	२०	२८,११२,०००	३२,८९९,५००
<b>चालु सम्पत्ती कर्जा तथा पेशकीहरू:</b>				
९	नगद तथा बैंक मौज्दात	१९	२३७,२८८,५६८	१२६,४८६,२९६
१०	अल्पकालीन लगानी	१८	१,६६२,२१३,८९६	१,३२०,६५८,३७८
११	अल्पकालीन कर्जा	२०	-	-
१२	अन्य सम्पत्ती	२१	७३८,६९९,४०५	७११,४४३,५७८
जम्मा (क) (१+१०+११+१२)			<b>२,६३८,२०१,८६८</b>	<b>२,१५८,५८८,२५२</b>
<b>चालु दायित्व तथा व्यवस्थाहरू:</b>				
१३	चालु दायित्व	२२	३८२,२०१,८९४	५६६,८६५,६३४
१४	असमाप्त जोखिम व्यवस्था	२३	२९५,०९८,१०३	२४४,२९६,८२६
१५	भुक्तानी हुन बाँकी दावी व्यवस्था	६	३२२,३२७,६९३	३२४,९०१,७५६
१६	अन्य व्यवस्था	२३क	४५०,२८८,१४१	३०६,५६७,१२४
जम्मा (ख) (१३+१४+१५+१६)			<b>१,४४९,९१५,८३१</b>	<b>१,४४२,६३१,३३९</b>
१७	खुद चालु सम्पत्ती (ग) = (क)-(ख)		१,१८८,२८६,०३६	७१५,९५६,९१३
१८	अपलेखन वा समायोजन नभएको विविध खर्चहरू	२४	-	-
१९	नाफा नोक्सान हिसाबबाट सारेको नोक्सान		-	-
कूल उपयोग (६+७+८+९+१०+११+१२+१८+१९)			<b>१,६७२,००७,८३७</b>	<b>१,०५५,०७८,४१४</b>

संभावित दायित्वहरू र अनुसूची ६ तथा १२ देखि २६ सम्म यसका अभिन्न अंग हुन् ।

**संभावित दायित्वहरू**

विवरण	यस वर्ष	गत वर्ष
चुक्ता वा भुक्तानी हुन बाँकी लगानी	-	-
प्रत्याभूति प्रतिबद्धता	-	-
बीमालेख अन्तर्गत भन्दा बाहेकबाट बीमक उपर दावी परेको तर बीमकले दायित्व स्वीकार नगरेको	-	-
बीमकले वा बीमकको तर्फबाट दिइएको ग्यारेण्टी	-	-
अन्य (आयकरसम्बन्धी अनुसूची २६)	२६,४४०,०२१	२१,८२३,१७१
<b>जम्मा</b>	<b>२६,४४०,०२१</b>	<b>२१,८२३,१७१</b>

हाम्रो आजको मितिको प्रतिवेदनको आधारमा

विजय बहादुर शाह, एफ.सिए प्रमुख कार्यकारी अधिकृत	अर्जुन पौडेल शर्मा अध्यक्ष	रोमलकृष्ण श्रेष्ठ संचालक	दिवाकर पौडेल संचालक	प्रकाशजंग थापा, एफ.सिए. साम्भेदार
उमेश अवस्थी, सि.ए वरिष्ठ प्रबन्धक	विष्णु खेतान अग्रवाल संचालक	लक्ष्मण पौडेल संचालक	विष्णु बहादुर जि.सी. संचालक	पि.जे. थापा एण्ड कम्पनी चार्टर्ड एकाउन्टेन्ट्स
मिति: २०७६।०९।२३ स्थान: काठमाडौं	रामहरि न्यौपाने स्वतन्त्र संचालक			



नेपाल इन्स्योरेन्स कम्पनी लिमिटेड  
२०७५ श्रावण १ देखि २०७५ असार मसान्तसम्मको नगद प्रवाहको विवरण

रकम (रु.)

नेपाल इन्स्योरेन्स कम्पनी लिमिटेड  
आर्थिक वर्ष २०७५/७६ को नाफा नोक्सान हिसाब

रकम (रु.)

क्र.सं.	विवरण	अनुसूची	यस वर्ष	गत वर्ष
<b>आम्दानी:</b>				
१	आय व्यय हिसाबबाट सारेको नाफा/(नोक्सान)	७	२६४,४३५,८९७	१७०,३७१,४६८
२	लगानी कर्जा तथा अन्यबाट आय	२	८०,५०६,६२५	४०,२९४,३६२
३	व्यवस्था फिर्ता	८	९,९०१,९०२	४,५८१,३४२
४	अन्य आम्दानी		१५,२२३,१६९	३,०३१,६९५
जम्मा आम्दानी (क)			३७०,०६७,५९३	२१८,२७८,८६६
<b>खर्च:</b>				
५	व्यवस्थापन खर्च	५	२५,११७,६९८	१६,२१४,२६९
६	अपलेखन खर्च	९	-	-
७	शेयर सम्बन्धी खर्च	९क	२,४८१,५१७	३,०८५,५०९
८	अन्य खर्चहरू	१०	६१९,६७०	७७१,३९२
९	नोक्सानीको लागि व्यवस्था	११	१६,८७२,६५४	१४,११८,९५४
१०	कर्मचारी आवास व्यवस्था		-	-
११	कर्मचारी बोनस व्यवस्था		३२,४९७,६०५	१३,३६६,५५५
१२	समायोजित आयकर (अ) = (आ) - (इ)		८१,९९७,३५४	५१,९१६,०५५
	आ) आयकर		८७,५६२,९०४	४५,३९९,१७५
	इ) स्थगन कर सम्पत्ति/(दायित्व)		५,५६५,५५०	(६,५१६,८८०)
जम्मा खर्च (ख)			१५९,५८६,४९८	९९,४७२,७३४
खुद नाफा/(नोक्सान) (ग) = (क) - (ख)			२१०,४८१,०९५	११८,८०६,१३२
१३	बीमा कोषमा सारेको	१२	१०२,४५७,७७२	५९,४०३,०६६
	बीमा जगेडामा सारेको	१४	-	-
१४	अघिल्लो वर्षसँग सम्बन्धित खर्चहरू		१,७८३,२७६	-
१५	अघिल्लो वर्षबाट सारिएको नाफा/(नोक्सान)		५९,३२७,९५१	-
बोर्डफाँडको लागि उपलब्ध रकम			१६५,५६७,९९७	५९,४०३,०६६
१६	क) स्थगन कर जगेडा	१४	५,५६५,५५०	(६,५१६,८८०)
	ख) पूँजीगत जगेडा	१४	-	-
	ग) विशेष जगेडा	१४	-	-
	घ) शेयर प्रिमियम		३८,४७९,३४९	५१,१४०,३८७
	ङ) बीमा जगेडा		-	२५,२९२,४०३
	च) बीमा जगेडा फिर्ता	१४	२५,२९२,४०३	-
	छ) प्रस्तावित लाभांश	१४	-	-
	(अ) बोनस शेयर @ ५%	१४	५४,७७६,८३३	७६,४३२,७९०
	(आ) नगद लाभांश @ २.८९%	२३क	३१,७१२,९०३	-
	ज) महा-विपत्ती जगेडा	१५	१०,६२४,००५	६,५९१,९९५
वासलातमा सारेको नाफा/(नोक्सान)			७६,०७५,६५३	५९,३२७,९५१



## हाम्रो आजको भित्तिको प्रतिवेदनको आधारमा

विजय बहादुर शाह, एफ.सि.ए.  
प्रमुख कार्यकारी अधिकृत

उमेश अवस्थी, सि.ए.  
वरिष्ठ प्रवन्धक

मिति: २०७६/०९/२३  
स्थान: काठमाडौं

अर्जुन पौडेल शर्मा  
अध्यक्ष

विष्णु खेतान अग्रवाल  
संचालक

रामहरि न्यौपाने  
स्वतन्त्र संचालक

रोमलकृष्ण श्रेष्ठ  
संचालक

लक्ष्मण पौडेल  
संचालक

दिवाकर पौडेल  
संचालक

विष्णु बहादुर जि.सी.  
संचालक

प्रकाशजंग थापा, एफ.सि.ए.  
साभेदार

पि.जे. थापा एण्ड कम्पनी  
चार्टर्ड एकाउन्टेन्ट्स

नेपाल इन्स्योरेन्स कम्पनी लिमिटेड  
 २०७५ श्रावण १ देखि २०७५ असार मसान्तसम्मको नगद प्रवाहको विवरण

रकम (रु.)

२०७५ श्रावण १ देखि २०७५ असार मसान्तसम्मको नगद प्रवाहको विवरण

क्र.सं.	विवरण	यस वर्ष	गत वर्ष
क	कारोबार संचालनबाट नगद प्रवाह:		
	बीमा शुल्क आम्दानी	१,१५६,४७१,०६७	८६८,३५३,२९६
	पुनर्बीमा शुल्क आम्दानी	२२,५२१,२४६	१०,३७४,२९४
	पुनर्बीमा कमिशन आम्दानी	१८०,२२१,९३०	११२,८५५,६७१
	अन्य प्रत्यक्ष आम्दानी	१५,२२३,१६९	३,०३१,६९५
	पुनर्बीमकबाट प्राप्त दावी रिकभरी	४७९,८००,४३८	२३३,१११,३३७
	पुनर्बीमा शुल्क भुक्तानी	(६३७,७१२,१९७)	(४३०,८२९,४६१)
	पुनर्बीमा कमिशन भुक्तानी	(१,७३४,०५६)	(१,३७३,०७५)
	अभिकर्ता कमिशन भुक्तानी	(२७,७५८,०५२)	(१९,२०६,६७३)
	दावी भुक्तानी	(७०८,६७०,८८५)	(४२४,८३९,२७६)
	सेवा शुल्क भुक्तानी	(११,७८९,९२३)	(८,७८७,२७६)
	व्यवस्थापन खर्च भुक्तानी	(२१३,२९५,१९६)	(१४०,३२३,१२७)
	कर्मचारी बोनस भुक्तानी	(१३,३६६,५५५)	(२०,५९७,१४९)
	अन्य प्रत्यक्ष खर्च	(३२,८२४,१९२)	(३२,५०८,८२०)
	आयकर भुक्तानी	-	(१,९३४,६५३)
	चालु सम्पत्तिमा (वृद्धि)/कमी	(१५,३१३,१५४)	(२६१,७१३,६०४)
	चालु दायित्वमा वृद्धि/(कमी)	(१८४,६६३,७४०)	३२९,१०९,७४०
	कारोबार संचालनबाट खुद नगद प्रवाह (क)	<b>७,१०९,८९९</b>	<b>२१४,७२२,९९९</b>
ख	लगानी गतिविधिबाट नगद प्रवाह		
	स्थिर सम्पत्तिमा (वृद्धि) कमी	(४७,३८४,२९३)	(१९,०९३,२४०)
	सरकारी र सरकारको जमानत प्राप्त सेक्युरिटीमा लगानीमा (वृद्धि) कमी	-	-
	बैंक तथा वित्तीय संस्थाको मुद्दती निक्षेपमा लगानीमा (वृद्धि) कमी	(२८५,३००,०००)	(५३९,०००,०००)
	बैंक तथा वित्तीय संस्थाको अन्य निक्षेप लगानीमा (वृद्धि) कमी	(५६,२५५,५१८)	(२१,०४१,५०७)
	इक्युटी शेयर लगानीमा (वृद्धि) कमी	(५०,३३८,०५०)	(२३,२३९,९९७)
	अग्राधिकार शेयर/डिबेन्चरमा लगानीमा (वृद्धि) कमी	(१४,३५९,०००)	-
	अन्य लगानीमा (वृद्धि) कमी	(४८,९०५,१००)	(७,९६१,१२०)
	पेशकी तथा कर्जामा (वृद्धि) कमी	४,७८७,५००	(८४५,०००)
	भुक्तानी प्राप्त ब्याज आम्दानी (लगानीमा)	१५२,८३८,४५१	९८,७९३,३५२
	भुक्तानी प्राप्त डिभिडेन्ड	८३५,४७६	-
	भाडा आम्दानी	१५,२२३,१६९	१,४८८,२६८
	भुक्तानी प्राप्त ब्याज आम्दानी (कर्जामा)	१५७,२१४	२३५,६२०
	अन्य अप्रत्यक्ष आम्दानी	(७,५५१,९८२)	१९५,१३६
	लगानी गतिविधिबाट खुद नगद प्रवाह (ख)	<b>(३३६,२५२,१३३)</b>	<b>(५१०,४६८,४८८)</b>
ग	वित्तीय स्रोत कारोबारबाट नगद प्रवाह		
	शेयरबाट प्राप्त रकम	४३९,९४४,५०७	३५३,१२८,९९७
	तिर्न बाँकी सापटीमा वृद्धि/(कमी)	-	-
	अल्पकालीन ऋणमा वृद्धि/(कमी)	-	-
	ऋण सापटीमा ब्याज भुक्तानी	-	-
	लाभांश भुक्तानी	-	(१,४७५,८९०)
	वित्तीय स्रोत कारोबारबाट खुद नगद प्रवाह (ग)	<b>४३९,९४४,५०७</b>	<b>३५१,६५३,१०७</b>
	यस वर्षको सम्पूर्ण गतिविधिबाट खुद नगद प्रवाह = (क)+(ख)+(ग)	<b>११०,८०२,२७२</b>	<b>५५,९०७,५३९</b>
	नगद तथा बैंकमा रहेको शुरु मौज्दात	<b>१२६,४८६,२९६</b>	<b>७०,५७८,७५७</b>
	नगद तथा बैंकमा रहेको अन्तिम मौज्दात	<b>२३७,२८८,५६८</b>	<b>१२६,४८६,२९६</b>

हाम्रो आजको मितिको प्रतिवेदनको आधारमा

विजय बहादुर शाह, एफ.सि.ए. प्रमुख कार्यकारी अधिकृत	अर्जुन पौडेल शर्मा अध्यक्ष	रोमलकृष्ण श्रेष्ठ संचालक	दिवाकर पौडेल संचालक	प्रकाशजंग थापा, एफ.सि.ए. साम्भेदार
उमेश अवस्थी, सि.ए. वरिष्ठ प्रबन्धक	विष्णु खेतान अग्रवाल संचालक	लक्ष्मण पौडेल संचालक	विष्णु बहादुर जि.सी. संचालक	पि.जे. थापा एण्ड कम्पनी चार्टर्ड एकाउन्टेन्ट्स

 मिति: २०७६।०९।२३  
 स्थान: काठमाडौं

 रामहरि न्यौपाने  
 स्वतन्त्र संचालक

७९औं वार्षिक प्रतिवेदन (आ.व. २०७५/७६)

## नेपाल इन्स्योरेन्स कम्पनी लिमिटेड आ.व. २०७५/७६ मा इक्विटीमा भएको परिवर्तनसम्बन्धी विवरण

रकम (रु.)

विवरण	शेयर पूँजी	संचित नाफा नोक्सान	प्रस्तावित बोनस शेयर	बीमा जगेडा	पूँजीगत जगेडा कोष	शेयर प्रिमियम	विशेष जगेडा कोष	स्थान कर जगेडा	अन्य जगेडा तथा कोष (पूँजीकृत हुन बाँकी बोनस शेयर)	बीमा कोष	महा-विपत्ती जगेडा	कुल रकम
शुद्ध मौज्जात समायोजन:	६१७,६३८,७०५	५९,३२७,९५१	७६,४३२,७९०	६५,६९२,६६१	१४४,३२५	-	-	२८,९७३,९१३	-	१९५,२१०,४६६	११,६५७,६०३	१,०५५,०७८,४१४
अपकर् समायोजन	-	-	-	-	-	-	-	-	-	-	-	-
बोनस शेयर (२०७४/७५)	-	-	-	-	-	-	-	-	-	-	-	-
महाबिपत्ती जगेडा	-	-	(७६,४३२,७९०)	-	-	-	-	-	७६,४३२,७९०	-	-	-
बीमा कोष	-	-	-	-	-	-	-	-	-	-	-	-
हल्कादर शेयर	४०१,४६५,१५८	-	-	-	-	-	-	-	-	१०२,४५७,७७२	-	१,०२,४५७,७७२
शेयर लिमिटेड प्राप्त प्रिमियम	-	-	-	-	-	-	-	-	-	-	-	-
शेयर प्रिमियमबाट सारिको रकम	-	३८,४७९,३४९	-	-	-	-	-	-	-	-	-	४०१,४६५,१५८
यस कसैको नाजा	-	२१०,४८१,०९५	-	-	-	-	-	-	-	-	-	३८,४७९,३४९
अदिल्लो वं संसा संवर्धित	-	(१,७८३,२७६)	-	-	-	-	-	-	-	-	-	-
खर्कल	-	(१०२,४५७,७७२)	-	-	-	-	-	-	-	-	-	२१०,४८१,०९५
बीमा कोषमा सारिको	-	(१०,६२४,००५)	-	-	-	-	-	-	-	-	-	(१,७८३,२७६)
महा-विपत्ती जगेडामा सारिको	-	(२५,२९२,४०३)	-	-	-	-	-	-	-	-	-	(१०२,४५७,७७२)
बीमा जगेडा फिर्ता	-	(५४,७७६,८३३)	-	-	-	-	-	-	-	-	-	(१०,६२४,००५)
प्रस्तावित बेस शेयर	-	(३१,७९२,९०३)	५४,७७६,८३३	-	-	-	-	-	-	-	-	-
प्रस्तावित नाद लाभानस	-	(५,५६५,५५०)	-	-	-	-	-	-	-	-	-	(३१,७९२,९०३)
स्थान कर जगेडाबाट थप	-	-	-	-	-	-	-	५,५६५,५५०	-	-	-	-
अन्तिम मौज्जात	१,०१९,१०३,८६३	७६,०७५,६४३	५४,७७६,८३३	१०,९८५,०६४	१४४,३२५	-	-	३४,५३९,४६३	७६,४३२,७९०	२९७,६६८,२३८	२२,२८१,६०८	१,६७२,००९,८३७

हाम्रो आजको भित्तिको प्रतिवेदनको आधारमा

विजय बहादुर शाह, एफ.सि.ए.

प्रमुख कार्यकारी अधिकृत

उमेश अवस्थी, सि.ए.

वरिष्ठ प्रबन्धक

अर्जुन पौडेल शर्मा

अध्यक्ष

विष्णु खेतान अग्रवाल

संचालक

रामहरि न्यौपाने

स्वतन्त्र संचालक

रोमलकृष्ण श्रेष्ठ

संचालक

लक्ष्मण पौडेल

संचालक

दिवाकर पौडेल

संचालक

विष्णु बहादुर जि.सी.

संचालक

प्रकाशजंग थापा, एफ.सि.ए.

सामकेदार

पि.जे. थापा एण्ड कम्पनी

चार्टर्ड एकाउन्टेन्ट्स



नेपाल इन्स्योरेन्स कम्पनी लिमिटेड  
 २०७५ श्रावण १ देखि २०७५ असार मसान्तसम्मको नगद प्रवाहको विवरण

रकम (रु.)

आर्थिक वर्ष २० ५/७६ को एकिकृत आयव्यय विवरण

क्र.सं.	विवरण	अनुसूची	यस वर्ष	गत वर्ष
	आय		५४१,२८०,११५	४४७,८९८,१२९
१	बीमाशुल्क (खुद)	१	१८०,२२१,९३०	११२,८५५,६७१
२	पुनर्बीमा कमिशन आय		८०,९९५,७०२	६०,९९३,७३३
३	लगानी, कर्जा तथा अन्यबाट आय	२	-	-
४	अन्य प्रत्यक्ष आय		३२४,९०१,७५६	३०९,८१५,२१४
५	आर्थिक वर्षको शुरुमा भुक्तानी हुन बाँकी दावी वापत व्यवस्था		२१९,८३८,७८०	१५०,३७४,६३४
६	आर्थिक वर्षको शुरुमा असमाप्त जोखिम वापत व्यवस्था			
जम्मा आय (क)			१,३४७,२३८,२८४	१,०८१,९३७,३८१
	व्यय		२२८,८७०,४४८	१९१,७२७,९४०
७	दावी भुक्तानी (खुद)	३	२७,७५८,०५२	१९,२०६,६७३
८	अभिकर्ता कमिशन		१,७३४,०५६	१,३७३,०७५
९	पुनर्बीमा कमिशन खर्च		५,४१२,८०१	४,४७८,९८१
१०	सेवा शुल्क (खुद)	४	-	-
११	अन्य प्रत्यक्ष खर्च		२२६,०५९,२७८	१४५,९२८,४२४
१२	व्यवस्थापन खर्च	५	३२२,३२७,६९३	३२४,९०१,७५६
१३	आर्थिक वर्षको अन्त्यमा भुक्तानी हुन बाँकी दावी वापत व्यवस्था	६	२७०,६४०,०५८	२२३,९४९,०६५
१४	आर्थिक वर्षको अन्त्यमा असमाप्त जोखिम वापत व्यवस्था			
जम्मा व्यय (ख)			१,०८२,८०२,३८६	९११,५६५,९१३
नाफा नोक्सान हिसाबमा सारेको बचत/(नोक्सान) (क) - (ख)			२६४,४३५,८९७	१७०,३७१,४६८

अनुसूची १ देखि ६ सम्म यसका अभिन्न अंग हुन् ।

हाम्रो आजको मितिको प्रतिवेदनको आधारमा

 विजय बहादुर शाह, एफ.सि.ए.  
 प्रमुख कार्यकारी अधिकृत

 अर्जुन पौडेल शर्मा  
 अध्यक्ष

 रोमलकृष्ण श्रेष्ठ  
 संचालक

 दिवाकर पौडेल  
 संचालक

 प्रकाशजंग थापा, एफ.सि.ए.  
 साभेदार

 उमेश अवस्थी, सि.ए.  
 वरिष्ठ प्रबन्धक

 विष्णु खेतान अग्रवाल  
 संचालक

 लक्ष्मण पौडेल  
 संचालक

 विष्णु बहादुर जि.सी.  
 संचालक

 पि.जे. थापा एण्ड कम्पनी  
 चार्टर्ड एकाउन्टेन्ट्स

 रामहरि न्यौपाने  
 स्वतन्त्र संचालक

 मिति: २०७६।०९।२३  
 स्थान: काठमाडौं

**नेपाल इन्स्योरेन्स कम्पनी लिमिटेड**  
**आर्थिक वर्ष २०७५/७६ को अग्नि बीमाको आयव्यय हिसाब**

रकम (रु.)

**अग्नि**

क्र.सं.	विवरण	अनुसूची	यस वर्ष	गत वर्ष
	<b>आय</b>			
	१ बीमाशुल्क (खुद)	१	१४३,३८१,६२५	१४७,८६९,९२२
२	पुनर्बीमा कमिशन आय		६५,६८१,४४७	३६,०९०,१६९
३	लगानी, कर्जा तथा अन्यबाट आय	२	-	-
४	अन्य प्रत्यक्ष आय		४९,२२५,४८९	४६,२४५,२१८
५	आर्थिक वर्षको शुरुमा भुक्तानी हुन बाँकी दावी वापत व्यवस्था		७३,९३४,९६१	६५,३९१,५९०
६	आर्थिक वर्षको शुरुमा असमाप्त जोखिम वापत व्यवस्था			
	<b>जम्मा आय (क)</b>		<b>३५४,४०३,८६९</b>	<b>३१३,८१३,२२७</b>
	<b>व्यय</b>			
७	दावी भुक्तानी (खुद)	३	४०,५५१,१४९	३९,२३२,१८६
८	अभिकर्ता कमिशन		८,८७१,६८३	८,७५८,४२०
९	पुनर्बीमा कमिशन खर्च		९९,०८०	२२,८४२
१०	सेवा शुल्क (खुद)	४	-	-
११	अन्य प्रत्यक्ष खर्च		१,४३३,८१६	१,४७८,६९९
१२	व्यवस्थापन खर्च	५	६४,७७३,८१८	५१,८०५,०३९
१३	आर्थिक वर्षको अन्त्यमा भुक्तानी हुन बाँकी दावी वापत व्यवस्था	६	४२,९८३,६१३	४९,२२५,४८९
१४	आर्थिक वर्षको अन्त्यमा असमाप्त जोखिम वापत व्यवस्था		७१,६९०,८१३	७३,९३४,९६१
	<b>जम्मा व्यय (ख)</b>		<b>२३०,४०३,९७२</b>	<b>२२४,४५७,६३६</b>
	<b>नाफा नोक्सान हिसाबमा सारेको बचत/(नोक्सान) = (क) - (ख)</b>		<b>१२३,९९९,८९६</b>	<b>८९,३५५,५९१</b>

अनुसूची १ देखि ६ सम्म यसका अभिन्न अंग हुन् ।

हाम्रो आजको मितिको प्रतिवेदनको आधारमा

<b>विजय बहादुर शाह, एफ.सि.ए.</b> प्रमुख कार्यकारी अधिकृत	<b>अर्जुन पौडेल शर्मा</b> अध्यक्ष	<b>रोमलकृष्ण श्रेष्ठ</b> संचालक	<b>दिवाकर पौडेल</b> संचालक	<b>प्रकाशजंग थापा, एफ.सि.ए.</b> साम्भेदार
<b>उमेश अवस्थी, सि.ए.</b> वरिष्ठ प्रबन्धक	<b>विष्णु खेतान अग्रवाल</b> संचालक	<b>लक्ष्मण पौडेल</b> संचालक	<b>विष्णु बहादुर जि.सी.</b> संचालक	<b>पि.जे. थापा एण्ड कम्पनी</b> चार्टर्ड एकाउन्टेन्ट्स
	<b>रामहरि न्यौपाने</b> स्वतन्त्र संचालक			

मिति: २०७६/०९/२३  
स्थान: काठमाडौं



नेपाल इन्स्योरेन्स कम्पनी लिमिटेड  
२०७५ श्रावण १ देखि २०७५ असार मसान्तसम्मको नगद प्रवाहको विवरण

रकम (रु.)

आर्थिक वर्ष २०७५/७६ को सामुद्रिक बीमाको आयव्यय हिसाब

क्र.सं.	विवरण	अनुसूची	यस वर्ष	गत वर्ष
<b>आय</b>				
१	बीमाशुल्क (खुद)	१	३६८,५८,७३७	२७,८२५,५१२
२	पुनर्बीमा कमिशन आय		११,९५१,१०४	१३,७९२,६३१
३	लगानी, कर्जा तथा अन्यबाट आय	२	६,३५३,४६०	४,९८२,७१७
४	अन्य प्रत्यक्ष आय		-	-
५	आर्थिक वर्षको शुरूमा भुक्तानी हुन बाँकी दावी वापत व्यवस्था		७,१४२,८१०	२,३७६,५७६
६	आर्थिक वर्षको शुरूमा असमाप्त जोखिम वापत व्यवस्था		९,८०२,४७१	६,३४३,१२५
<b>जम्मा आय (क)</b>			<b>७२,१०८,५८३</b>	<b>५५,३२०,६०१</b>
<b>व्यय</b>				
७	दावी भुक्तानी (खुद)	३	७,०१०,५५८	१,००८,१७०
८	अभिकर्ता कमिशन		२,१०१,५४८	१,८७४,०७१
९	पुनर्बीमा कमिशन खर्च		१२२,४६२	८१,२५५
१०	सेवा शुल्क (खुद)	४	३६८,५८७	२७८,२५५
११	अन्य प्रत्यक्ष खर्च		-	-
१२	व्यवस्थापन खर्च	५	१५,०२०,६९९	१२,०७२,२४१
१३	आर्थिक वर्षको अन्त्यमा भुक्तानी हुन बाँकी दावी वापत व्यवस्था	६	१०,०९१,८५४	७,१४२,८१०
१४	आर्थिक वर्षको अन्त्यमा असमाप्त जोखिम वापत व्यवस्था		१८,४२९,३६९	१३,९१२,७५६
<b>जम्मा व्यय (ख)</b>			<b>५३,१४५,०७७</b>	<b>३६,३६९,५५८</b>
<b>नाफा नोक्सान हिसाबमा सारेको बचत/(नोक्सान) = (क) - (ख)</b>			<b>१८,९६३,५०६</b>	<b>१८,९५१,०४३</b>

अनुसूची १ देखि ६ सम्म यसका अभिन्न अंग हुन् ।

**नेपाल इन्स्योरेन्स कम्पनी लिमिटेड**  
**आर्थिक वर्ष २०७५/७६ को अग्नि बीमाको आयव्यय हिसाब**

रकम (रु.)

हाम्रो आजको मितिको प्रतिवेदनको आधारमा

विजय बहादुर शाह, एफ.सि.ए. प्रमुख कार्यकारी अधिकृत	अर्जुन पौडेल शर्मा अध्यक्ष	रोमलकृष्ण श्रेष्ठ संचालक	दिवाकर पौडेल संचालक	प्रकाशजंग थापा, एफ.सि.ए. साम्बेदार
उमेश अवस्थी, सि.ए. वरिष्ठ प्रबन्धक	विष्णु खेतान अग्रवाल संचालक	लक्ष्मण पौडेल संचालक	विष्णु बहादुर जि.सी. संचालक	पि.जे. थापा एण्ड कम्पनी चार्टर्ड एकाउन्टेन्ट्स
	रामहरि न्यौपाने स्वतन्त्र संचालक			

मिति: २०७६।०९।२३  
 स्थान: काठमाडौं

**मोटर**

क्र.सं.	विवरण	अनुसूची	यस वर्ष	गत वर्ष
	<b>आय</b>		<b>३२६,६८१,२०४</b>	<b>२३५,७३४,४२९</b>
१	बीमाशुल्क (खुद)	१	५२,२७१,३९५	२५,५२४,८०१
२	पुनर्बीमा कमिशन आय		४४,४४१,२१६	३०,४३१,७५६
३	लगानी, कर्जा तथा अन्यबाट आय	२	-	-
४	अन्य प्रत्यक्ष आय		२४५,९९०,३८१	२३५,०८३,१०८
५	आर्थिक वर्षको शुरुमा भुक्तानी हुन बाँकी दावी वापत व्यवस्था		११७,८६७,२१४	६६,३९५,४८५
६	आर्थिक वर्षको शुरुमा असमाप्त जोखिम वापत व्यवस्था			
	<b>जम्मा आय (क)</b>		<b>७८७,२५९,४९०</b>	<b>५९३,९६९,५७९</b>
	<b>व्यय</b>		<b>१७१,९०१,४४५</b>	<b>१४५,२०२,६१६</b>
७	दावी भुक्तानी (खुद)	३	३,२६१,५९६	३,४४७,३६६
८	अभिकर्ता कमिशन		१,२१७,६०१	४८०,९१५
९	पुनर्बीमा कमिशन खर्च		३,२६६,८१२	२,३५७,३४४
१०	सेवा शुल्क (खुद)	४	-	-
११	अन्य प्रत्यक्ष खर्च		९९,४९९,७०७	५६,५६२,५३२
१२	व्यवस्थापन खर्च	५	२४०,२७३,१०७	२४५,९९०,३८१
१३	आर्थिक वर्षको अन्त्यमा भुक्तानी हुन बाँकी दावी वापत व्यवस्था	६	१६३,३४०,६०२	११७,८६७,२१४
१४	आर्थिक वर्षको अन्त्यमा असमाप्त जोखिम वापत व्यवस्था			
	<b>जम्मा व्यय (ख)</b>		<b>६८२,७६०,८७०</b>	<b>५७९,९०८,३६८</b>
	<b>नाफा नोक्सान हिसाबमा सारेको बचत/(नोक्सान) = (क) - (ख)</b>		<b>१०४,४९८,६२०</b>	<b>११४,०६१,२११</b>

अनुसूची १ देखि ६ सम्म यसका अभिन्न अंग हुन् ।



नेपाल इन्स्योरेन्स कम्पनी लिमिटेड  
२०७५ श्रावण १ देखि २०७५ असार मसान्तसम्मको नगद प्रवाहको विवरण

रकम (रु.)

हाम्रो आजको भित्तिको प्रतिवेदनको आधारमा

विजय बहादुर शाह, एफ.सि.ए.  
प्रमुख कार्यकारी अधिकृत

अर्जुन पौडेल शर्मा  
अध्यक्ष

रोमलकृष्ण श्रेष्ठ  
संचालक

दिवाकर पौडेल  
संचालक

प्रकाशजंग थापा, एफ.सि.ए.  
साम्भेदार

उमेश अवस्थी, सि.ए.  
वरिष्ठ प्रवन्धक

विष्णु खेतान अग्रवाल  
संचालक

लक्ष्मण पौडेल  
संचालक

विष्णु बहादुर जि.सी.  
संचालक

पि.जे. थापा एण्ड कम्पनी  
चार्टर्ड एकाउन्टेन्ट्स

रामहरि न्यौपाने  
स्वतन्त्र संचालक

मिति: २०७६/०९/२३  
स्थान: काठमाडौं



नेपाल इन्स्योरेन्स कम्पनी लिमिटेड  
आर्थिक वर्ष २०७५/७६ को इन्जिनियरिङ बीमाको आयव्यय हिसाब

रकम (रु.)

इन्जिनियरिङ बीमाको आयव्यय हिसाब

क्र.सं.	विवरण	अनुसूची	यस वर्ष	गत वर्ष
	<b>आय</b>			
१	बीमाशुल्क (खुद)	१	८,०३७,८१२	११,३५०,६९१
२	पुनर्बीमा कमिशन आय		२०,३६६,९००	१०,९१०,८०९
३	लगानी, कर्जा तथा अन्यबाट आय	२	२,३७५,१३८	१,८६७,६३२
४	अन्य प्रत्यक्ष आय		-	-
५	आर्थिक वर्षको शुरुमा भुक्तानी हुन बाँकी दावी वापत व्यवस्था		३,२२९,३११	४,६७६,८०७
६	आर्थिक वर्षको शुरुमा असमाप्त जोखिम वापत व्यवस्था		५,६७५,३४६	२,६३५,४४९
	<b>जम्मा आय (क)</b>		<b>३९,६८४,५०८</b>	<b>३१,४४९,३८७</b>
	<b>व्यय</b>			
७	दावी भुक्तानी (खुद)	३	२,००४,२४१	१,५९५,०२२
८	अभिकर्ता कमिशन		४,९२३,८६३	१,८४५,४९७
९	पुनर्बीमा कमिशन खर्च		१०८,७२८	७४९,७००
१०	सेवा शुल्क (खुद)	४	८०,३७८	११३,५०७
११	अन्य प्रत्यक्ष खर्च		-	-
१२	व्यवस्थापन खर्च	५	२३,३८०,७२२	८,८९१,१२६
१३	आर्थिक वर्षको अन्त्यमा भुक्तानी हुन बाँकी दावी वापत व्यवस्था	६	९,७५६,३२२	३,२२९,३११
१४	आर्थिक वर्षको अन्त्यमा असमाप्त जोखिम वापत व्यवस्था		४,०९८,९०६	५,६७५,३४६
	<b>जम्मा व्यय (ख)</b>		<b>४४,२७३,१६२</b>	<b>२२,०९९,५०८</b>
	<b>नाफा नोक्सान हिसाबमा सारेको बचत/(नोक्सान) = (क) - (ख)</b>		<b>(४,५८८,६५४)</b>	<b>९,३४९,८८०</b>

अनुसूची १ देखि ६ सम्म यसका अभिन्न अंग हुन् ।

रामहरि न्यौपाने  
स्वतन्त्र संचालक

मिति: २०७६ १० १२  
स्थान: काठमाडौं





नेपाल इन्स्योरेन्स कम्पनी लिमिटेड  
आर्थिक वर्ष २०७५/७६ को हवाई बीमाको आयव्यय हिसाब

रकम (रु.)

हाम्रो आजको मितिको प्रतिवेदनको आधारमा

विजय बहादुर शाह, एफ.सि.ए. प्रमुख कार्यकारी अधिकृत	अर्जुन पौडेल शर्मा अध्यक्ष	रोमलकृष्ण श्रेष्ठ संचालक	दिवाकर पौडेल संचालक	प्रकाशजंग थापा, एफ.सि.ए. साम्भेदार
उमेश अवस्थी, सि.ए. वरिष्ठ प्रबन्धक	विष्णु खेतान अग्रवाल संचालक	लक्ष्मण पौडेल संचालक	विष्णु बहादुर जि.सी. संचालक	पि.जे. थापा एण्ड कम्पनी चार्टर्ड एकाउन्टेन्ट्स

विविध

रामहरि न्यौपाने  
स्वतन्त्र संचालक

मिति: २०७६ १० १२ ३  
स्थान: काठमाडौं

क्र.सं.	विवरण	अनुसूची	यस वर्ष	गत वर्ष
---------	-------	---------	---------	---------

**नेपाल इन्स्योरेन्स कम्पनी लिमिटेड**  
**आर्थिक वर्ष २०७५/७६ को अग्नि बीमाको आयव्यय हिसाब**

**रकम (रु.)**

आय			
१	बीमाशुल्क (खुद)	१	१७,५२५,८७१
२	पुनर्बीमा कमिशन आय		२०,३२८,६७५
३	लगानी, कर्जा तथा अन्यबाट आय	२	३,४४४,६५९
४	अन्य प्रत्यक्ष आय		-
५	आर्थिक वर्षको शुरुमा भुक्तानी हुन बाँकी दावी वापत व्यवस्था		३,८६०,२१६
६	आर्थिक वर्षको शुरुमा असमाप्त जोखिम वापत व्यवस्था		१०,३५५,४३१
<b>जम्मा आय (क)</b>			<b>५५,५१४,८५२</b>
व्यय			
७	दावी भुक्तानी (खुद)	३	५,४१५,३७१
८	अभिकर्ता कमिशन		२५६४,४२५
९	पुनर्बीमा कमिशन खर्च		१८६,१८४
१०	सेवा शुल्क (खुद)	४	१७५,२५९
११	अन्य प्रत्यक्ष खर्च		-
१२	व्यवस्थापन खर्च	५	१६,४४०,१८८
१३	आर्थिक वर्षको अन्त्यमा भुक्तानी हुन बाँकी दावी वापत व्यवस्था	६	४,७४८,८७२
१४	आर्थिक वर्षको अन्त्यमा असमाप्त जोखिम वापत व्यवस्था		८,७६२,९३६
<b>जम्मा व्यय (ख)</b>			<b>३८,२९३,२३४</b>
<b>नाफा नोक्सान हिसाबमा सारेको बचत/(नोक्सान) = (क) - (ख)</b>			<b>१७,२२१,६१८</b>

अनुसूची १ देखि ६ सम्म यसका अभिन्न अंग हुन् ।

हाम्रो आजको मितिको प्रतिवेदनको आधारमा

<b>विजय बहादुर शाह, एफ.सि.ए.</b> प्रमुख कार्यकारी अधिकृत	<b>अर्जुन पौडेल शर्मा</b> अध्यक्ष	<b>रोमलकृष्ण श्रेष्ठ</b> संचालक	<b>दिवाकर पौडेल</b> संचालक	<b>प्रकाशजंग थापा, एफ.सि.ए.</b> साम्भेदार
<b>उमेश अवस्थी, सि.ए.</b> वरिष्ठ प्रवन्धक	<b>विष्णु खेतान अग्रवाल</b> संचालक	<b>लक्ष्मण पौडेल</b> संचालक	<b>विष्णु बहादुर जि.सी.</b> संचालक	<b>पि.जे. थापा एण्ड कम्पनी</b> चार्टर्ड एकाउन्टेन्ट्स
	<b>रामहरि न्यौपाने</b> स्वतन्त्र संचालक			

मिति: २०७६/०९/२३  
स्थान: काठमाडौं

**आर्थिक वर्ष २० ५/७६ को हवाई बीमाको आयव्यय हिसाब**

नेपाल इन्स्योरेन्स कम्पनी लिमिटेड  
आर्थिक वर्ष २०७५/७६ को हवाई बीमाको आयव्यय हिसाब

रकम (रु.)

क्र.सं.	विवरण	अनुसूची	यस वर्ष	गत वर्ष
	<b>आय</b>		-	-
१	बीमाशुल्क (खुद)	१	-	-
२	पुनर्बीमा कमिशन आय		-	-
३	लगानी, कर्जा तथा अन्यबाट आय	२	-	-
४	अन्य प्रत्यक्ष आय		-	-
५	आर्थिक वर्षको शुरुमा भुक्तानी हुन बाँकी दावी वापत व्यवस्था		-	-
६	आर्थिक वर्षको शुरुमा असमाप्त जोखिम वापत व्यवस्था		-	-
	<b>जम्मा आय (क)</b>		-	-
	<b>व्यय</b>		-	-
७	दावी भुक्तानी (खुद)	३	-	-
८	अभिकर्ता कमिशन		-	-
९	पुनर्बीमा कमिशन खर्च		-	-
१०	सेवा शुल्क (खुद)	४	-	-
११	अन्य प्रत्यक्ष खर्च		-	-
१२	व्यवस्थापन खर्च	५	-	-
१३	आर्थिक वर्षको अन्त्यमा भुक्तानी हुन बाँकी दावी वापत व्यवस्था	६	-	-
१४	आर्थिक वर्षको अन्त्यमा असमाप्त जोखिम वापत व्यवस्था		-	-
	<b>जम्मा व्यय (ख)</b>		-	-
	<b>नाफा नोक्सान हिसाबमा सारेको बचत/(नोक्सान) = (क) - (ख)</b>		-	-

अनुसूची १ देखि ६ सम्म यसका अभिन्न अंग हुन् ।

रामहरि न्यौपाने  
स्वतन्त्र संचालक

मिति: २०७६।०९।२३  
स्थान: काठमाडौं



नेपाल इन्स्योरेन्स कम्पनी लिमिटेड  
आर्थिक वर्ष २०७५/७६ को अग्नि बीमाको आयव्यय हिसाब

रकम (रु.)

हाम्रो आजको मितिको प्रतिवेदनको आधारमा

विजय बहादुर शाह, एफ.सि.ए.  
प्रमुख कार्यकारी अधिकृत

अर्जुन पौडेल शर्मा  
अध्यक्ष

रोमलकृष्ण श्रेष्ठ  
संचालक

दिवाकर पौडेल  
संचालक

प्रकाशजंग थापा, एफ.सि.ए.  
साम्भेदार

उमेश अवस्थी, सि.ए.  
वरिष्ठ प्रबन्धक

विष्णु खेतान अग्रवाल  
संचालक

लक्ष्मण पौडेल  
संचालक

विष्णु बहादुर जि.सी.  
संचालक

पि.जे. थापा एण्ड कम्पनी  
चार्टर्ड एकाउन्टेन्ट्स

**नेपाल इन्स्योरेन्स कम्पनी लिमिटेड**
**आर्थिक वर्ष २०७५/७६ को बाली तथा पशुपंक्षी बीमाको आयव्यय हिसाब**
**रकम (रु.)**

क्र.सं.	विवरण	अनुसूची	यस वर्ष	गत वर्ष
	<b>आय</b>			
१	बीमाशुल्क (खुद)	१	८,३४१,४११	४,४०६,७१५
२	पुनर्बीमा कमिशन आय		९,६२२,४०९	३,०८९,९६३
३	लगानी, कर्जा तथा अन्यबाट आय	२	२,१९३,३३३	१,५३०,२४६
४	अन्य प्रत्यक्ष आय		-	-
५	आर्थिक वर्षको शुरुमा भुक्तानी हुन बाँकी दावी वापत व्यवस्था		१५,४५३,५४९	१७,७५०,३१०
६	आर्थिक वर्षको शुरुमा असमाप्त जोखिम वापत व्यवस्था		२,२०३,३५७	१,५२३,३०७
	<b>जम्मा आय (क)</b>		<b>३७,८१४,०५९</b>	<b>२८,३००,५४१</b>
	<b>व्यय</b>			
७	दावी भुक्तानी (खुद)	३	१,६९८,४७८	२,९२५,४११
८	अभिकर्ता कमिशन		५,९६६,९१९	३,०४६,७८३
९	पुनर्बीमा कमिशन खर्च		-	-
१०	सेवा शुल्क (खुद)	४	८३,४१४	४४,०६७
११	अन्य प्रत्यक्ष खर्च		-	-
१२	व्यवस्थापन खर्च	५	६,८६६,६३०	३,०२८,५४८
१३	आर्थिक वर्षको अन्त्यमा भुक्तानी हुन बाँकी दावी वापत व्यवस्था	६	१४,४७३,९२६	१५,४५३,५४९
१४	आर्थिक वर्षको अन्त्यमा असमाप्त जोखिम वापत व्यवस्था		४,१७०,७०५	२,२०३,३५७
	<b>जम्मा व्यय (ख)</b>		<b>३३,२६०,०७३</b>	<b>२६,७०१,७९५</b>
	<b>नाफा नोक्सान हिसाबमा सारेको बचत/(नोक्सान) = (क) - (ख)</b>		<b>४,५५३,९८६</b>	<b>१,५९८,७४६</b>

अनुसूची १ देखि ६ सम्म यसका अभिन्न अंग हुन् ।

**हाम्रो आजको मितिको प्रतिवेदनको आधारमा**
**विजय बहादुर शाह, एफ.सि.ए**  
 प्रमुख कार्यकारी अधिकृत

**अर्जुन पौडेल शर्मा**  
 अध्यक्ष

**रोमलकृष्ण श्रेष्ठ**  
 संचालक

**दिवाकर पौडेल**  
 संचालक

**प्रकाशजंग थापा, एफ.सि.ए.**  
 साभेदार

**उमेश अवस्थी, सि.ए**  
 वरिष्ठ प्रबन्धक

**विष्णु खेतान अग्रवाल**  
 संचालक

**लक्ष्मण पौडेल**  
 संचालक

**विष्णु बहादुर जि.सी.**  
 संचालक

**पि.जे. थापा एण्ड कम्पनी**  
 चार्टर्ड एकाउन्टेन्ट्स

**रामहरि न्यौपाने**  
 स्वतन्त्र संचालक

 मिति: २०७६/०९/२३  
 स्थान: काठमाडौं

**आर्थिक वर्ष २०७५/७६ को लघु बीमाको आयव्यय हिसाब**

क्र.सं.	विवरण	अनुसूची	यस वर्ष	गत वर्ष
	आय		४५३,४५४	-
१	बीमाशुल्क (खुद)	१	-	-
२	पुनर्बीमा कमिशन आय		७,५५०	-
३	लगानी, कर्जा तथा अन्यबाट आय	२	-	-
४	अन्य प्रत्यक्ष आय		-	-
५	आर्थिक वर्षको शुरुमा भुक्तानी हुन बाँकी दावी वापत व्यवस्था		-	-
६	आर्थिक वर्षको शुरुमा असमाप्त जोखिम वापत व्यवस्था		-	-
	जम्मा आय (क)		४६१,००४	-
	व्यय		२८९,२०५	-
७	दावी भुक्तानी (खुद)	३	६८,०१८	-
८	अभिकर्ता कमिशन		-	-
९	पुनर्बीमा कमिशन खर्च		४,५३५	-
१०	सेवा शुल्क (खुद)	४	-	-
११	अन्य प्रत्यक्ष खर्च		७७,५१३	-
१२	व्यवस्थापन खर्च	५	-	-
१३	आर्थिक वर्षको अन्त्यमा भुक्तानी हुन बाँकी दावी वापत व्यवस्था	६	२२६,७२७	-
१४	आर्थिक वर्षको अन्त्यमा असमाप्त जोखिम वापत व्यवस्था		-	-
	जम्मा व्यय (ख)		६६५,९९८	-
	नाफा नोक्सान हिसाबमा सारेको बचत/(नोक्सान) = (क) - (ख)		(२०४,९९४)	-

अनुसूची १ देखि ६ सम्म यसका अभिन्न अंग हुन् ।

हाम्रो आजको मितिको प्रतिवेदनको आधारमा

विजय बहादुर शाह, एफ.सि.ए.  
प्रमुख कार्यकारी अधिकृत

अर्जुन पौडेल शर्मा  
अध्यक्ष

रोमलकृष्ण श्रेष्ठ  
संचालक

दिवाकर पौडेल  
संचालक

प्रकाशजंग थापा, एफ.सि.ए.  
साम्भेदार

उमेश अवस्थी, सि.ए.  
वरिष्ठ प्रबन्धक

विष्णु खेतान अग्रवाल  
संचालक

लक्ष्मण पौडेल  
संचालक

विष्णु बहादुर जि.सी.  
संचालक

पि.जे. थापा एण्ड कम्पनी  
चार्टर्ड एकाउन्टेन्ट्स



नेपाल इन्स्योरेन्स कम्पनी लिमिटेड

रकम (रु.)

रामहरि न्योपाने  
स्वतन्त्र संचालक

मिति: २०७६ १० १३  
स्थान: काठमाडौं

यस वर्ष	गत वर्ष	यस वर्ष	गत वर्ष	यस वर्ष	गत वर्ष
३३२,९७,८९९	३१०,३८,३०८	१८९,५३६,२७४	१६२,४५८,३८७	१४३,३८९,६२५	१४७,८६९,९२२
७७,७८३,१३८	७२,५४९,२००	४०,९२४,४००	४४,७२३,६८८	३६,८५८,७३७	२७,८२५,५१२
५१०,६६९,९४२	३३६,७७६,८३२	१८३,९८८,७३८	१०१,०४२,४०४	३२६,६८९,२०४	२३५,७३४,४२९
१२८,६००,४३८	५८,९७४,२५६	१२०,५६२,६२६	४७,६२३,५६५	८,०३७,८१२	११,३५०,६९१
८८,३९५,४१९	७९,४२९,३१६	७०,७८९,५४७	५८,७१८,४५४	१७,५२५,८७१	२०,७९०,८६२
-	-	-	-	-	-
४०,२५२,०२२	२०,६६९,६७७	३१,९१०,६१२	१६,२६२,९६२	८,३४१,४११	४,४०६,७१५
४५३,४५४	-	-	-	४५३,४५४	-
१,१७८,९९७,३३३	८७८,७२७,१८९	६३७,७१७,११७	४३७,८२९,४६७	४४१,२८७,११३	४४७,६९८,१३१



१	अग्नि
२	सामुद्रिक
३	मोटर
४	इन्जिनियरिङ
५	विविध
६	हवाई
७	बाली तथा पशुपक्षी
८	लघु
जम्मा	



## नेपाल इन्स्योरेन्स कम्पनी लिमिटेड

नेपाल इन्स्योरेन्स कम्पनी लिमिटेड  
वित्तीय विवरणको अभिन्न अंगको रूपमा रहने अनुसूचीहरूअनुसूची-१  
(क) खुद बीमाशुल्क  
मिति: ०६.०९.२०२३  
स्थान: काठमाडौं

रकम (रु.)

क्र.सं.	बीमाको किसिम	कूल बीमाशुल्क	पुनर्बीमा शुल्क भुक्तानी (ceded)	खुद बीमाशुल्क
	रामहरि न्यौपाने स्वतन्त्र संचालक			

## (ख) कूल बीमाशुल्क

क्र.सं.	बीमाको किसिम	प्रत्यक्ष बीमाशुल्क		प्राप्त पुनर्बीमा शुल्क (accepted)		कूल बीमाशुल्क	
		यस वर्ष	गत वर्ष	यस वर्ष	गत वर्ष	यस वर्ष	गत वर्ष
१	अग्नि	३३२,२८७,५३६	३१०,२०८,०८४	६३०,३६४	१२०,२२४	३३२,९१७,८९९	३१०,३२८,३०८
२	सामुद्रिक	७७,०९९,९४१	७२,१२१,५४२	६८३,१९७	४२,७६५,९९	७७,७८३,१३८	७२,५४९,२००
३	मोटर	५००,०६३,९११	३३२,५८०,५२४	१०,६०६,०३१	४,१९६,३०८	५१०,६६९,९४२	३३६,७७६,८३२
४	इन्जिनियरिङ	१२१,६६३,८७५	५३,५८२,२९४	६,९३६,५६३	५,३९९,६२२	१२८,६००,४३८	५८,९७४,२५६
५	विविध	८४,६५०,३२८	७९,१९१,१७५	३,६६५,०९१	२३८,१४१	८८,३१५,४१९	७९,४२९,३१६
६	हवाई	-	-	-	-	-	-
७	बाली तथा पशुपक्षी	४०,२५२,०२२	२०,६६९,६७७	-	-	४०,२५२,०२२	२०,६६९,६७७
८	लघु	४५,३४५४	-	-	-	४५,३४५४	-
जम्मा		१,९५६,४७१,०६७	८६८,३४३,२९६	२२,१२१,२४६	१०,३७४,२४४	१,९७८,९९९,३१३	८७८,७०७,५८८

रकम (रु.)

**अनुसूची: २**  
**लगानी, कर्जा तथा अन्यबाट आय**
**रकम (रु.)**

क्र.सं.	विवरण	यस वर्ष	गत वर्ष
१	सरकारी र सरकारीको जमानत प्राप्त सेक्युरिटीबाट आय	-	-
२	बाणिज्य बैंकको मुद्दती निक्षेपबाट आय	११६,४६२,९८१	६६,५६८,३१७
३	विकास बैंकको मुद्दती निक्षेपबाट आय	२४,०८९,६३६	१९,५१४,५०३
४	नागरीक लगानी योजनाबाट आय	-	-
५	वित्तीय संस्थाको मुद्दती निक्षेपबाट आय	२,७२१,०३४	३,२३७,३६८
६	पब्लिक कम्पनीको साधारण शेयरबाट लाभान्स	८३५,४७६	-
७	अग्राधिकार शेयरबाट लाभान्स (आकस्मिक बीमाकोषमा)	-	-
८	बैंक तथा वित्तीय संस्थाको डिभेन्चरबाट आय	१,६००,०००	१,६००,०००
९	अन्य (विवरण खुलाउने) बाट आय	-	-
	म्यूचुअल फण्ड	५३२,१०७	२,०६७,४८०
१०	कर्जाबाट आय	१५७,२१४	२३५,६२०
११	अन्य निक्षेपबाट (मुद्दती बाहेक) आय	७,४३२,६९३	५,८०५,६८५
१२	लगानी बिक्रीमा नाफा	५,८०४,६१६	-
१३	न्यून लगानी बिक्रीमा नोक्सान	-	(३२९,४८०)
	लगानी (खरिद) नाफा	-	-
१४	न्यून लगानी (खरिद) नोक्सान	-	-
	स्थिर सम्पत्ती बिक्रीबाट नाफा	-	५७५,७१८
१५	न्यून स्थिर सम्पत्ती बिक्रीबाट नोक्सान	-	-
१६	खाता अपलेखन	-	-
१७	अधिल्लो वर्षसंग सम्बन्धित आय	-	-
१८	अन्य आय	१,८६६,५७०	२,०१२,८८५
<b>जम्मा</b>		<b>१६१,५०२,३२७</b>	<b>१०१,२८८,०९५</b>

**लगानी, कर्जा तथा अन्यबाट आयको बाँडफाँड**

क्र.सं.	विवरण	यस वर्ष	गत वर्ष
१	नाफा नोक्सान हिसाबमा सारेको	८०,५०६,६२५	४०,२९४,३६२
२	अग्नि बीमाको आय व्यय हिसाबमा सारेको	२२,१८०,३४६	१८,२१६,३२८
३	सामुद्रिक बीमाको आय व्यय हिसाबमा सारेको	६,३५३,४६०	४,९८२,७५७
४	मोटर बीमाको आय व्यय हिसाबमा सारेको	४४,४४१,२१६	३०,४३१,७५६
५	ईन्जीरियरिङ बीमाको आय व्यय हिसाबमा सारेको	२,३७५,१३८	१,८६७,६३२
६	विविध बीमाको आय व्यय हिसाबमा सारेको	३,४४४,६५९	३,९६५,०१५
७	हवाई बीमाको आय व्यय हिसाबमा सारेको	-	-
८	बाली तथा पशुपक्षी बीमाको आय व्यय हिसाबमा सारेको	२,१९३,३३३	१,५३०,२४६
९	लघु बीमाको आय व्यय हिसाबमा सारेको	७,५५०	-



नेपाल इन्स्योरेन्स कम्पनी लिमिटेड

जम्मा	१६१,५०२,३२७	१०१,२८८,०९६
-------	-------------	-------------

## नेपाल इन्स्योरेन्स कम्पनी लिमिटेड

अनुसूची: ३  
दावी भुक्तानी

क्र.सं	बीमाको किसिम	रकम (रु.)											
		चालु आवामा परेको दावी भुक्तानी			एक आब. अघि परेको दावी भुक्तानी			दुई आब. अघि परेको दावी भुक्तानी			तीन आब. अघि परेको दावी भुक्तानी		
		यस वर्ष	गत वर्ष	यस वर्ष	यस वर्ष	गत वर्ष	यस वर्ष	यस वर्ष	गत वर्ष	यस वर्ष	यस वर्ष	गत वर्ष	यस वर्ष
१	अग्नि	१२८,२००,४०४	८३,१०४,०२४	१६,४०७,११६	१६,४०७,११६	१६,४०७,११६	१६,४०७,११६	१६,४०७,११६	१६,४०७,११६	१६,४०७,११६	१६,४०७,११६	१६,४०७,११६	१६,४०७,११६
२	सामुद्रिक	५,७०६,९६३	६००,४२५	५,४६८,१०९	५,४६८,१०९	५,४६८,१०९	५,४६८,१०९	५,४६८,१०९	५,४६८,१०९	५,४६८,१०९	५,४६८,१०९	५,४६८,१०९	५,४६८,१०९
३	मोटर	१३०,६३४,९८०	११,८८८,१६०	१७,८८६,०४५	१७,८८६,०४५	१७,८८६,०४५	१७,८८६,०४५	१७,८८६,०४५	१७,८८६,०४५	१७,८८६,०४५	१७,८८६,०४५	१७,८८६,०४५	१७,८८६,०४५
४	इन्जीनियरिङ	२१,०४१,३३९	१,२०८,८५५	११,६८८,३९३	६,४००,५५२	६,४००,५५२	६,४००,५५२	६,४००,५५२	६,४००,५५२	६,४००,५५२	६,४००,५५२	६,४००,५५२	६,४००,५५२
५	विविध	१८,३०७,५५२	३,३५३,२२८	१,८०१,५४३	२,४३९,६१९	१,८०१,५४३	२,४३९,६१९	१,८०१,५४३	२,४३९,६१९	१,८०१,५४३	२,४३९,६१९	१,८०१,५४३	२,४३९,६१९
६	हवाई	-	-	-	-	-	-	-	-	-	-	-	-
७	बाली तथा पशुपक्षी	७,२०४,२०२	३,९८३,७७३	१,२८८,११०	१,२८८,११०	१,२८८,११०	१,२८८,११०	१,२८८,११०	१,२८८,११०	१,२८८,११०	१,२८८,११०	१,२८८,११०	१,२८८,११०
८	लघु	२८,२०५	-	-	-	-	-	-	-	-	-	-	-
जम्मा		३११,४४४,६४५	१८४,२१०,४६४	१३१,२०८,७४६	१३१,२०८,७४६	१३१,२०८,७४६	१३१,२०८,७४६	१३१,२०८,७४६	१३१,२०८,७४६	१३१,२०८,७४६	१३१,२०८,७४६	१३१,२०८,७४६	१३१,२०८,७४६





## नेपाल इन्स्योरेन्स कम्पनी लिमिटेड

अनुसूची: ४  
सेवा शुल्क

रकम (रु .)

क्र.सं.	बीमाको किसिम	कूल सेवा शुल्क		कूल सेवा शुल्कमा पुनर्बीमको हिस्सा		खुद सेवा शुल्क	
		यस वर्ष	गत वर्ष	यस वर्ष	गत वर्ष	यस वर्ष	गत वर्ष
१	अग्नि	३,३२९,१७९	३,१०३,२८३	१,८९५,३६३	१,६२४,५८४	१,४३३,८१६	१,४७८,६९९
२	सामुद्रिक	७७७,८३१	७२५,४९२	४०९,२४४	४४७,२३७	३६८,५८७	२७८,२५५
३	मोटर	५,१०६,६९९	३,३६७,७६८	१,८३९,८८७	१,०१०,४२४	३,२६६,८१२	२,३५७,३४४
४	इन्जीनियरिङ	१,२८६,००४	५८९,७४३	१,२०५,६२६	४७६,२३६	८०,३७८	११३,५०७
५	विविध	८८३,१५४	७९४,२९३	७०७,८९५	५८७,१८५	१७५,२५९	२०७,१०९
६	हवाई	-	-	-	-	-	-
७	बाली तथा पशुपक्षी	४०२,५२०	२०६,६९७	३१९,१०६	१६२,६३०	८३,४१४	४४,०६७
८	लघु	४,५३५	-	-	-	४,५३५	-
	जम्मा	११,७८९,९२३	८,७८७,२७६	६,३७७,१२२	४,३०८,२९६	५,४१२,८०१	४,४७८,९८१

**नेपाल इन्स्योरेन्स कम्पनी लिमिटेड**
**अनुसूची: ५**
**व्यवस्थापन खर्च**
**रकम (रु.)**

क्र.सं.	विवरण	यस वर्ष	गत वर्ष
१	कर्मचारी खर्च (अनुसूची ५.१)	१६४,३३४,८५५	११२,७०६,९७९
२	घर भाडा	१९,०१९,२२५	९,३०३,७०४
३	बिजुली तथा पानी	२,१५६,५२६	१,७६३,७२०
४	मर्मत तथा सम्भार		
	(क) भवन	५८,०७२	२२,११५
	(ख) सवारी साधन	१,०६१,८०५	९९३,०१०
	(ग) कार्यालय उपकरण	९८८,९७७	६९३,७१५
	(घ) अन्य (फर्निचर)	५१,४००	२१,४९०
५	संचार	९,६८९,५०९	४,८५४,९४८
६	छपाई तथा मसलन्द	६,३५१,२६१	३,५६५,२११
७	खर्च हुने कार्यालय सामान	१,१४१,०७७	९२१,४९३
८	परिवहन	१०३,७८३	५९,१६०
९	भ्रमण खर्च (भत्ता समेत)		
	(क) आन्तरिक	१,७१५,३३६	१,२२७,३५९
	(ख) वैदेशिक	७३८,४४९	१९३,४००
१०	अभिकर्ता तालिम	-	-
११	अभिकर्ता अन्य	-	-
१२	बीमा शुल्क	१,१०६,५९७	६४४,६१७
१३	शुरक्षा खर्च	२१७,५००	१५६,०००
१४	कानूनी तथा परामर्श शुल्क	२,०३७,७२२	९९४,४६३
१५	पत्र पत्रिका तथा पुस्तक	१,००५,५९०	७६१,८८३
१६	विज्ञापन तथा प्रचार प्रसार	२,०६३,०३१	१,५१२,३९३
१७	व्यापार प्रवर्द्धन	४,५६२,६३१	३,९१४,४२६
१८	अतिथी सत्कार	१,१९९,६८५	९६५,७३१
१९	चन्दा तथा उपहार	२२२,२९२	१७४,७९८
२०	संचालक समिति सम्बन्धी खर्च		
	(क) बैठक भत्ता	१,५७७,१००	९३६,७२५
	(ख) अन्य	५४८,०२१	५४०,२१२
२१	अन्य समिति र उप समिति सम्बन्धी खर्च		
	(क) बैठक भत्ता	९३८,१२५	६६७,९२५
	(ख) अन्य	४८३,९९३	७७१,७०८
२२	साधारण सभा सम्बन्धी खर्च	-	५३७,०८६
२३	लेखापरीक्षण सम्बन्धी खर्च		
	(क) लेखापरीक्षण शुल्क	४२५,०००	३३०,०००
	(ख) कर लेखापरीक्षण शुल्क	-	-
	(ग) आन्तरिक लेखापरीक्षण खर्च	३५०,०००	३५०,०००
	(घ) विस्तृत लेखापरीक्षण प्रतिवेदन शुल्क	-	२९०,०००
	(ङ) अन्य शुल्क	-	-
	(च) अन्य खर्च	१,४००,००९	६८४,६८६
२४	ब्याज	-	-



२५	बैंक चार्ज	३३५,४३९	३१३,२४६
२६	शुल्क तथा दस्तूर	२७७,२०८	३३४,३५१
२७	हास कट्टी	११,५९८,६४५	४,२२३,५७९
२८	पोष्टेज तथा हुलाक टिकट	१,०७८,१४५	५५२,०७८
२९	अन्य		
	क) सरसफाई खर्च	३९०,१८५	३३७,४३४
	ख) प्राविधिक सेवा सम्बन्धी खर्च	५९५,०००	६०९,०००
	ग) वार्षिक उत्सव खर्च	३७४,४०४	२२५,७२६
	घ) कर्मचारी बनभोज तथा पुजा खर्च	५०१,६८७	४९१,५४३
	ङ) नया शाखा संचालन खर्च	२७२,५९५	४५७,७७७
	च) माइक्रो बीमाका अन्य खर्च	६२३,३८१	२४२,७००
	छ) लघु बीमाका अन्य खर्च	८६,१२६	-
	ज) इन्धन खर्च	५,१०२,९३३	३,५३५,९८५
	झ) विविध	४,३९३,६५८	२५६,३१७
	<b>बौद्धफौडको लागि जम्मा</b>	<b>२५१,१७६,९७६</b>	<b>१६२,१४२,६९५</b>
१	नाफा नोक्सान हिसाब	२५,११७,६९८	१६,२१४,२६९
२	अग्नि बीमाको आय व्यय हिसाब	६४,७७३,८१८	५१,८०५,०३९
३	सामुद्रिक बीमाको आय व्यय हिसाब	१५,०२०,६९९	१२,०७२,२४१
४	मोटर बीमाको आय व्यय हिसाब	९९,४९९,७०७	५६,५६२,५३२
५	ईन्जिनियरिङ बीमाको आय व्यय हिसाब	२३,३८०,७२२	८,८९१,१२६
६	विविध बीमाको आय व्यय हिसाब	१६,४४०,१८८	१३,५६८,९३८
७	हवाई बीमाको आय व्यय हिसाब	-	-
८	माइक्रो बीमाको आय व्यय हिसाब	६,८६६,६३०	३,०२८,५४८
९	लघु बीमाको आय व्यय हिसाब	७७,५१३	-
	<b>जम्मा</b>	<b>२५१,१७६,९७६</b>	<b>१६२,१४२,६९३</b>

अनुसूची ५.१  
कर्मचारी खर्च

रकम (रु.)

क्र.सं.	विवरण	यस वर्ष	गत वर्ष
१	तलब	८३,७८१,१८६	५९,०८४,९८६
२	भत्ता	२१,८७२,९९३	८,४३४,८२५
३	दशैं खर्च	५,३७३,०१७	४,६६२,३३९
४	सञ्चयकोषमा थप	५,७२४,३१९	३,७९२,४८७
५	तालिम खर्च	२,१२८,२५१	२,७९४,५८८
६	पोशाक	१,३७०,५००	१,१७२,५००
७	औषधोपचार	७,२६४,१३७	६,७०३,०७८
८	बीमा	-	-
९	पेन्सन तथा उपदान खर्च तथा व्यवस्था	२२,७०७,४४७	१६,७१०,६०३
१०	विदा वापत खर्च तथा व्यवस्था	६,९४०,५७९	२,६५९,२२१
११	अन्य सुविधा वापत व्यवस्था (रिटायरमेन्ट बेनिफिट कोष)	५,०००,०००	५,०००,०००
१२	अन्य (विवरण खुलाउने)	-	-
	क) दीर्घ सेवा खर्च	१५०,००३	५७,४६०
	ख) कर्मचारी खाजा खर्च	२,०१७,५१२	१,६१४,८९४
	ग) विविध	४,९०९	१९,९९७
	<b>जम्मा</b>	<b>१६४,३३४,८५५</b>	<b>११२,७०६,९७८</b>

## नेपाल इन्स्योरेन्स कम्पनी लिमिटेड

अनुसूची: ६

आर्थिक वर्षको अन्त्यमा भुक्तानी हुन बाँकी दावी वापत व्यवस्था

क्र.सं.	बीमाको किसिम	चाहू आवमा परेको भुक्तानी हुन बाँकी दावी	एक आवअघि परेको भुक्तानी हुन बाँकी दावी	तुई आवअघि परेको भुक्तानी हुन बाँकी दावी	तीन आववा सो भन्दा अघि परेको भुक्तानी हुन बाँकी दावी	सृजना भएको तर जानकारीमा नआएको दावी अनुमानित	भुक्तानी हुन बाँकी जम्मा दावीमा पुनर्बीमाको हिस्सा	भुक्तानी हुन बाँकी दावी वापत व्यवस्था	रकम (रु.)
१	अग्नि	५१,२४९,०६०	२३,८७९,६८९	२,०१८,८१२	४०,५८०,८५९	-	८०,३४३,३६५	४२,९८३,६१३	
२	सामुद्रिक	५३,५९१,७३८	११,२४४,३७०	२,३४०,९६९	१,२३१,९९५	-	५९,६३३,५४७	१०,०९१,८५४	
३	मोटर	२६३,५४१,३१४	९४,८६०,२२५	९,२०९,९७९	६,०४६,४५५	-	१६४,७९६,८३७	२४०,२७३,१०७	
४	ठेकेदार र इन्जीनियरिङ	७५,९२८,५२३	३,२८८,२४३	१०,८४३,४४०	-	-	८९,५७६,४४८	९,७५६,३२२	
५	विविध	१२,६०५,५६०	२,५५८,७७७	४,४२६,८४८	४,९७५,१८१	-	२०,४३६,९१२	४,७४८,८७२	
६	हवाई	-	-	-	-	-	-	-	
७	बाली तथा पशुपक्षी	७,३२४,४६६	५१०,७५०	-	११,१८९,७५२	-	६,४३८,९४५	१४,४७३,९२६	
८	लघु	-	-	-	-	-	-	-	
	जम्मा	४६४,२४०,६६०	१३६,३३४,०५४	२८,८३२,०४९	६४,०२४,२४२	-	४९३,९४६,०५४	३२२,३२७,६९३	



## अनुसूची: ७

आयव्यय हिसाबहरूबाट नाफा नोक्सान हिसाबमा सारेको रकम

रकम (रु.)

क्र.सं.	विवरण	यस वर्ष	गत वर्ष
१	अग्नि बीमाको आय व्यय हिसाबबाट सारेको	१२३,९९९,८९६	८९,३५५,५९१
२	सामुद्रिक बीमाको आय व्यय हिसाबबाट सारेको	१८,९६३,५०६	१८,९५१,०४३
३	मोटर बीमाको आय व्यय हिसाबबाट सारेको	१०४,४९०,५४०	२१,२६१,२११
४	ईन्जीनियरिङ बीमाको आय व्यय हिसाबबाट सारेको	(४,५८८,६५४)	९,३४१,८८०
५	बिविध बीमाको आय व्यय हिसाबबाट सारेको	१७,२२१,६१८	२९,८६२,९९६
६	हवाई बीमाको आय व्यय हिसाबबाट सारेको	-	-
७	बाली तथा पशुपक्षी बीमाको आय व्यय हिसाबबाट सारेको	४,५५३,९८६	१,५९८,७४६
८	लघु बीमाको आय व्यय हिसाबबाट सारेको	(२०४,९९४)	-
जम्मा		२६४,४३५,८९७	१७०,३७९,४६८

## अनुसूची: ८

व्यवस्था फिर्ता

रकम (रु.)

क्र.सं.	विवरण	यस वर्ष	गत वर्ष
१	लगानीमा नोक्सानको लागि व्यवस्था फिर्ता	२,३२६,२४२	-
२	कर्जामा नोक्सानको लागि व्यवस्था फिर्ता	-	-
३	शंकास्पद आसामी व्यवस्था फिर्ता	-	-
४	अन्य व्यवस्था फिर्ता	७,५७५,६६०	-
	क) बिदा वापत व्यवस्था फिर्ता	-	४,१६२,१८३
	ख) संकटग्रस्त वित्तीय संस्थामा रहेको मौज्दातको लागि व्यवस्था	-	४१९,१५९
जम्मा		९,९०१,९०२	४,५८१,३४२

## अनुसूची: ९

अपलेखन खर्च

रकम (रु.)

क्र.सं.	विवरण	यस वर्ष	गत वर्ष
---------	-------	---------	---------

१	प्रारम्भिक खर्चहरू	-	-
२	पूर्व संचालन खर्चहरू	-	-
३	पर सारिएका खर्चहरू	-	-
४	अपलेखन गरिएको लगानी	-	-
५	अपलेखन गरिएको कर्जा	-	-
६	अपलेखन गरिएको आसामी	-	-
७	अन्य अपलेखन	-	-
<b>जम्मा</b>		-	-

**अनुसूची: ९क**
**शेयर सम्बन्धी खर्च**

क्र.सं.	विवरण	यस वर्ष	गत वर्ष
१	शेयर निश्कासन खर्च	-	-
२	शेयर रजिष्ट्रेसन खर्च	६९९,००३	१,२१०,३५७
३	शेयर सूचिकरण खर्च	-	-
४	लाभांश वितरण खर्च	-	-
५	शेयर सम्बन्धी अन्य खर्च	१,७८२,५१४	१,८७५,१५२
<b>जम्मा</b>		<b>२,४८१,५१७</b>	<b>३,०८५,५०९</b>

**नेपाल इन्स्योरेन्स कम्पनी लिमिटेड**
**अनुसूची: १०**
**अन्य खर्चहरू**
**रकम (रु.)**

क्र.सं.	विवरण	यस वर्ष	गत वर्ष
१	दण्ड जरिवाना	-	-
२	विलम्ब शुल्क जरिवाना	-	-
३	अन्य (विवरण खुलाउने)	-	-
क)	विनियम घाटा	६१९,६७०	७७१,३९२
<b>जम्मा</b>		<b>६१९,६७०</b>	<b>७७१,३९२</b>

**अनुसूची: ११**
**नोकसानीको लागि व्यवस्था**
**रकम (रु.)**

क्र.सं.	विवरण	यस वर्ष	गत वर्ष
१	लगानीमा नोकसानीको लागि व्यवस्था	-	६,५४२,५४३
२	कर्जामा नोकसानीको लागि व्यवस्था	-	-
३	शंकास्पद आसामी व्यवस्था	२,५१०,५००	-
४	अन्य व्यवस्था	-	-
क)	संकटग्रस्त वित्तीय संस्थामा रहेको मौज्दातको लागि व्यवस्था	१९०	७५०
ख)	अन्य सम्पत्तिहरू वापत व्यवस्था	१४,३६१,९६५	७,५७५,६६०
ग)	पुनर्विमर्क कम्पनीहरूको आसामी व्यवस्था	-	-
<b>जम्मा</b>		<b>१६,८७२,६५४</b>	<b>१४,११८,९५३</b>



नेपाल इन्स्योरेन्स कम्पनी लिमिटेड

अनुसूची: १२  
बीमा कोष

क्र.सं.	बीमाको किसिम	वर्षको शुरुमा बीमा कोष		नाफा नोक्सान हिसाबबाट सारेको		वर्षको अन्त्यमा बीमा कोष		रकम (रु.)
		यस वर्ष	गत वर्ष	यस वर्ष	गत वर्ष	यस वर्ष	गत वर्ष	
१	अग्नि	१२९,२६९,५०३	९८,११४,०७४	४,७१८,२९८	३१,१५५,४२९	१७६,४५८,८००	१२९,२६९,५०३	
२	सामुद्रिक	१७,३२२,१५१	१०,७१४,५३०	७,२१६,७३६	६,६०७,६२१	२४,५३८,८८७	१७,३२२,१५१	
३	मोटर	१३,२६९,८६१	५,८५६,७५९	३९,७६४,८३३	७,४१३,१०३	५,३०३,४९४	१३,२६९,८६१	
४	इन्जिनीयरीङ तथा ठेकेदार जोखिम	५,४५०,१५५	२,१९२,९४१	-	३,२५७,२१४	५,४५०,१५५	५,४५०,१५५	
५	विविध	२९,१३२,५२२	१८,७२०,२५३	६,५५३,८४४	१०,४१२,२६९	३५,६८६,३६६	२९,१३२,५२२	
६	हवाई	३३४	३३४	-	-	३३४	३३४	
७	बाली तथा पशुपक्षी	७६५,९४१	२०८,५०९	१,७३३,०६१	५५७,४३१	२,४९९,००२	७६५,९४१	
८	लघु	-	-	-	-	-	-	
	जम्मा	१९५,२१०,४६७	१३५,८०७,४००	१०२,४५७,७७२	५९,४०३,०६७	२९७,६६८,२३९	१९५,२१०,४६७	

**नेपाल इन्स्योरेन्स कम्पनी लिमिटेड**
**अनुसूची: १३**  
**क) शेयर पूँजी**
**रकम (रु.)**

क्र.सं.	विवरण	यस वर्ष	गत वर्ष
१	अधिकृत पूँजी		
	क) रु.१०० दरको २०,०००,००० थान साधारण शेयर(गत वर्ष रु .१०० दरको ५,०००,००० थान साधारण शेयर)	२,०००,०००,०००	२,०००,०००,०००
	ख) रु. _____ दरको _____थान अपरिवर्तनीय अग्राधिकार शेयर		
२	जारी पूँजी		
	क) रु. १०० दरको १,०९१,०३८।६४ थान साधारण शेयर (गत वर्ष रु .१०० दरको ३,०००,००० थान साधारण शेयर)	१,०९१,१०३,८६४	१,०९१,१०३,८६४
	ख) रु. _____ दरको _____थान अपरिवर्तनीय अग्राधिकार शेयर		
३	बुत्ता पूँजी		
	क) रु. १०० दरको १०,९९१,०३८।६३ थान साधारण शेयर (गत वर्ष रु .१०० दरको ६,९७६,३८७।०५ थान साधारण शेयर)	१,०९१,१०३,८६३	६९७,६३८,७०५
	ख) रु. _____ दरको _____थान अपरिवर्तनीय अग्राधिकार शेयर		
	ग) रु. _____ दरको _____ थान परिवर्तनीय अग्राधिकार शेयर		
जम्मा		१,०९१,१०३,८६३	६९७,६३८,७०५

**ख) शेयर स्वामित्वको संरचना**
**रकम (रु.)**

शेयरधनी	यस वर्ष		गत वर्ष	
	साधारण शेयर संख्या	स्वामित्वको %	साधारण शेयर संख्या	स्वामित्वको %
संस्थापक	नेपाली संगठित संस्थाहरू	४५.१३%	२,७२५,६६३	४५.१३%
	नेपाली नागरिक	५८.९१%	३,५६,३१४	५.७४%
	विदेशी	-	-	-
	जम्मा	५०.८७%	३,१४१,९७८	५०.८७%
	सर्व साधारण	४९.१३%	३,०३४,४०९	४९.१३%
	अन्य	-	-	-
कूल	१०,९९१,०३९	१००%	६,९७६,३८७	१००%

**ग) एक प्रतिशत वा बढी शेयर स्वामित्व भएका शेयरधनीहरूको विवरण**
**रकम (रु.)**

क्र.सं.	विवरण	यस वर्ष		गत वर्ष	
		स्वामित्वको %	रकम	स्वामित्वको %	रकम



१	श्री नेपाल बैंक लिमिटेड (सं)	१५%	१५२,८६५,५००	१५%	१२,६४५,७८१
२	श्री युनाईटेड डिस्ट्रीब्यूटर (सं)	६.९५%	७०,८६७,५००	६.९५%	४२,९५०,००७
३	श्री वर्डवाईड इनभेष्टमेण्ट (सं)	५.२२%	५३,१५०,६००	५.२२%	३२,२१२,५०५
४	श्री आइएमई (सं)	५.२२%	५३,१५०,६००	५.२२%	३२,२१२,५०५
५	श्री आइएमई इनभेष्टमेण्ट (सं)	५.२२%	५३,१५०,६००	५.२२%	३२,२१२,५०५
६	श्री भोजराज जोशी (सं)	४.४२%	४५,०००,९००	४.४२%	२७,२७३,२५४
७	श्री लाईफ केयर (सं)	३.४८%	३५,४३३,८००	३.४८%	२१,४७५,००३
८	श्री मेगा बैंक लि.	२.१२%	२१,६१६,६००	२.१२%	१३,१००,९००
९	श्री पुडेल्लीयल क्यापिटल (सं)	१.७४%	१७,७१६,९००	१.७४%	१०,७३७,५०२
१०	श्री भोजराज जोशी	०.९५%	९,६६६,४००	२.८४%	१७,५३८,१५१
११	श्री भागवत कृष्ण श्रेष्ठ	०.६७%	६,८५७,७००	१.०८%	६,६६५,२७६
१२	श्री चार्टड क्यापिटल	०.५९%	६,०३१,७००	१.०४%	६,४३१,५६४



नेपाल इन्स्योरेन्स कम्पनी लिमिटेड

अनुसूची: १४  
जगेडा तथा कोष

रकम (रु.)

क्र.सं.	विवरण	यस वर्ष	गत वर्ष
१	स्थगन कर जगेडा	३४,५३९,४६३	२८,९७३,९१३
२	बीमा जगेडा	९०,९८५,०६४	६५,६९२,६६१
३	पूँजीगत जगेडा	१४४,३२५	१४४,३२५
४	विशेष जगेडा	-	-
५	अन्य जगेडा (विवरण खुलाउने)	-	-
६	शेयर प्रिमियम	-	-
७	प्रस्तावित बोनस शेयर	५४,७७६,८३३	७६,४३२,७९०
८	पूँजीकृत हुन बाँकी बोनस शेयर	७६,४३२,७९०	-
९	नाफा नोक्सान हिसाबबाट सारेको नाफा	७६,०७५,६५३	५९,३२७,९५१
जम्मा		३३२,९५४,१२८	२३०,५७९,६४०

अनुसूची: १५  
महाविपत्ति जगेडा

रकम (रु.)

वर्षको शुरुमा महा-विपत्ति जगेडा		नाफा नोक्सान हिसाबबाट सारेको		वर्षको अन्त्यमा महा-विपत्ति जगेडा	
यस वर्ष	गत वर्ष	यस वर्ष	गत वर्ष	यस वर्ष	गत वर्ष
११,६५७,६०३	५,०६५,६०९	१०,६२४,००५	६,५९१,९९५	२२,२८१,६०८	११,६५७,६०३

अनुसूची: १६  
तिर्न बाँकी दीर्घकालीन ऋण तथा सापटी

रकम (रु.)

क्र.सं.	विवरण	यस वर्ष	गत वर्ष
१	डिबेन्चर / बण्ड	-	-
२	बैंक	-	-
३	वित्तीय संस्था	-	-
४	अन्य (विवरण खुलाउने)	-	-
जम्मा		-	-



नेपाल इन्स्योरेन्स कम्पनी लिमिटेड

नेपाल इन्स्योरेन्स कम्पनी लिमिटेड

अनुसूची: १७  
स्थिर सम्पत्ति

रकम (रु.)

विवरण	परल मोल				हास कटौती				खुद मोल	
	शुरु मोज्दात	यस वर्ष थपेको	यस वर्ष घटेको	जम्मा	गत वर्ष सम्म	यस वर्ष	विक्री/समायोजन	जम्मा	यस वर्ष सम्पत्तिको	गत वर्ष सम्पत्तिको
फि होल्ड जमिन	२,१०६,४५०	-	-	२,१०६,४५०	-	-	-	-	२,१०६,४५०	२,१०६,४५०
भवन	१९,०१८,८४९	-	२०,६८४	१८,९९८,१६५	८,९९५,१७१	७०१,५९७	१९,८२०	९,६७६,९४८	९,३२१,२१७	१०,०२३,६७८
फर्निचर तथा फिक्सचर्स	६,७९९,९२५	५,४९३,००९	-	१२,२९२,९३४	३,७१०,६०५	१,०८२,१८५	-	४,७९२,७१०	७,५००,१४४	३,०८९,३२०
कार्यालय सामान	१०,२९७,१४६	६,६२१,०१७	-	१६,९१८,१६३	६,२३९,८५०	१,३१८,५६९	-	७,५५८,४१९	९,३५९,७४४	४,०५७,२९६
कम्प्युटर तथा सूचना प्रविधि उपकरण	१६,४६९,४९६	२,७६१,५०७	-	१९,२३०,००३	९,२३३,८३०	१,६९४,२८२	-	१०,९२४,११२	८,२९४,८९१	७,२२७,६६६
अवश्य सम्पत्ति	-	-	-	-	-	-	-	-	-	-
सवारी साधन	२५,७६२,३५३	१,७,८११,७६६	-	४३,५७४,११९	७,५१९,११५	४,४५१,३२४	-	११,९७०,४३९	३९,६०३,८८०	१८,२४३,२३७
लिज होल्ड सम्पत्ति	१,०१४,८००	१,३,८५२,८५८	-	१,४८७,६५८	४१,२७१	२,११,६४५	-	२,१५५,९१६	१,२७,११,७४२	९,७३५,२९९
अन्य कम्पनीको (Ensure Software)	२,६०८,४२५	८४५,०००	-	३,४५३,४२५	२,१२३,२५८	२,३६,०४२	-	२,३५९,३००	१,०४,४२५	४८५,९६७
जम्मा	८४,०६९,४४४	४७,३८५,५७७	२०,६८४	१३१,४३३,९१७	३७,८६३,१००	११,५९८,६४४	१९,८२०	४९,४४१,९२४	८१,९९९,९९३	४६,२०६,३४३
निर्माणधिन पूँजीगत खर्च	-	-	-	-	-	-	-	-	-	-
कुल	८४,०६९,४४४	४७,३८५,५७७	२०,६८४	१३१,४३३,९१७	३७,८६३,१००	११,५९८,६४४	१९,८२०	४९,४४१,९२४	८१,९९९,९९३	४६,२०६,३४३
गत वर्ष	६७,६३५,८५०	२०,९२२,७८८	४,४८९,१९३	८४,०६९,४४४	३६,८७४,८८६	४,२७३,५७९	३,२२५,३६४	३७,८६३,१०१	४६,२०६,३४४	३०,७६०,९६४

**अनुसूची. १८**  
**लगानी**
**रकम (रु. .)**

क्र.सं.	विवरण	यस वर्ष	गत वर्ष
(क)	दीर्घकालिन लगानी:	-	-
१	सरकारी र सरकारको जमानत प्राप्त सेक्युरिटी	-	-
२	वाणिज्य बैंकको मुद्दती निक्षेप	-	-
३	विकास बैंकको मुद्दती निक्षेप	४५,४७३,९६१	४५,४७३,९६१
४	नागरिक लगानी योजना (अनुसूची १८.२ बमोजिम)	-	-
५	वित्तीय संस्थाको मुद्दती निक्षेप	१३१,९६८,०४७	८१,६२९,९९७
६	पब्लिक कम्पनीको साधारण शेयर (अनुसूची १८.१ बमोजिम)	३४,३५९,०००	२०,०००,०००
७	बैंक तथा वित्तीय संस्थाको अग्राधिकार शेयर/डिवेन्चर	१६१,८१६,८००	११२,९११,७००
८	नेपाल रि-इन्स्योरेन्स कम्पनी लिमिटेडको शेयर		
	<b>जम्मा</b>	<b>३७३,६१७,८०८</b>	<b>२६०,०१५,६५८</b>
(ख)	अल्पकालीन लगानी:	-	-
१	सरकारी र सरकारको जमानत प्राप्त सेक्युरिटी	१,२३२,७००,०००	९९५,२००,०००
२	वाणिज्य बैंकको मुद्दती निक्षेप	२३८,३००,०००	१९६,०००,०००
३	विकास बैंकको मुद्दती निक्षेप	-	-
४	नागरिक लगानी योजना	३०,५००,०००	२५,०००,०००
५	वित्तीय संस्थाको मुद्दती निक्षेप	-	-
६	बैंक तथा वित्तीय संस्थाको अग्राधिकार शेयर/डिवेन्चर	८५,६३४,५४२	८३,९३६,६५९
७	वाणिज्य बैंकको व्याज प्राप्त हुने अन्य निक्षेप	७०,७११,५२८	१७,१२९,३३८
८	विकास बैंकको व्याज प्राप्त हुने अन्य निक्षेप	४,३६७,८२६	३,३९२,३८१
९	वित्तीय संस्थाको व्याज प्राप्त हुने अन्य निक्षेप	-	-
१०	अन्य ब्याज प्राप्त हुने लगानी (विवरण खुलाउने)		
	<b>जम्मा</b>	<b>१,६६२,२१३,८९६</b>	<b>१,३२०,६५८,३७८</b>
	<b>कूल</b>	<b>२,०३५,८३१,७०४</b>	<b>१,५८०,६७४,०३६</b>



**नेपाल इन्स्योरेन्स कम्पनी लिमिटेड**

 अनुसूची: १८.१  
 शेयरमा लगानी

रकम (रु.)

क्र.सं.	कम्पनी	किता	परल मूल्य	अंकित मूल्य	बजार मूल्य	नोक्सानी व्यवस्था
क.	साधारण शेयर (समूह संस्थापक)		१०४,८८१,०५०	१४४,५६७,२००	१८७,९३७,३६०	-
१	नेपाल क्रेडिट एण्ड कमर्श बैंक लि.	१,४४५,६७२	४,३००,९६९	५०९,६००	३,९३४,११२	(३६६,८५७)
२	नबिल बैंक लि.	५,०९६	३,८८२,३९२	७९०,५००	३,६९९,५४०	(१८२,८५२)
३	नेपाल इन्भेष्टमेन्ट बैंक लि.	७,९०५				
ख.	साधारण शेयर (समूह जनरल पब्लिक)		१,९८४,४६३	५८०,०००	२,०१८,४००	-
१	सानिमा बैंक लि.	५,८००	६,५१५,५७३	१,९१२,४००	७,८२१,७१६	-
२	कृषि विकास बैंक लि.	१९,१२४	२,१७८,७५०	६५१,०००	२,०७०,१८०	(१०८,५७०)
३	सिद्धार्थ बैंक लि.	६,५१०	५,८९५,८५०	२,३००,०००	५,७०४,०००	(१११,८५०)
४	सनराइज बैंक लि.	२३,०००	२,३२७,०००	१,१०८,२००	२,४८२,३६८	-
५	सिटिजन इन्टरनेशनल बैंक लि.	११,०८२	२,०००	२,०००	२,७८०	-
६	हिमालय उर्जा विकास बैंक लि.	२०				
जम्मा			१३१,९६८,०४७	१५२,४२०,९००	२१५,६७०,४५६	(८५०,१२९)

अनुसूची: १८.२

नागरिक लगानी योजना (म्युच्युअल फण्ड)

रकम (रु.)

क्र.सं.	कम्पनी	युनिट	परल मूल्य	अंकित मूल्य	बजार मूल्य	नोक्सानी व्यवस्था
१	सिद्धार्थ ओरियन्टल इक्विटी स्किम	५८९,७७४	५,८९७,७४०	५,८९७,७४०	६,३८१,३५५	-
२	एन.आई.बि.एल. प्रगति फण्ड	३४२,४८०	३,४२४,८००	३,४२४,८००	२,५४८,०५१	(८७६,७४९)
३	लक्ष्मी म्यालू फण्ड	४८२,४१७	४,८२४,१७०	४,८२४,१७०	४,९२०,६५३	-
४	ग्लोबल आई.एम.ई. समुन्नत स्किम	९४९,३१७	९,४९३,१७०	९,४९३,१७०	७,९५५,२७७	(१,५३७,८९३)
५	एन.आई.बि. एल. समृद्धि फण्ड	८६९,४५५	८,८८९,४७१	८,६९४,५५०	८,०५१,१५३	(८३७,३१८)
६	एन.एम.बि. हाइब्रिड फण्ड	१५७,७४०	१,५७७,४००	१,५७७,४००	१,५८२,१३२	-
७	नबिल इक्विटी फण्ड	१६८,९७४	१,६८९,७४०	१,६८९,७४०	१,५७६,५२७	(११३,२१३)
८	सिद्धार्थ इक्विटी फण्ड	९६७,७४७	९,६७७,४७०	९,६७७,४७०	९,७६४,५६७	-
जम्मा			४५,४७३,९६१	४५,२७९,०४०	४२,७७९,७१६	(३,३६६,१७३)



नेपाल इन्स्योरेन्स कम्पनी लिमिटेड

अनुसूची:

क्र.सं.	विवरण	यस वर्ष	गत वर्ष
(क)	दीर्घकालिन		
१	अभिकर्तालाई कर्जा	-	-
२	कर्मचारीलाई कर्जा	२८,११२,०००	३२,८९९,५००
३	अन्य (विवरण खुलाउने)	-	-

नेपाल इन्स्योरेन्स कम्पनी लिमिटेड

અનુસૂચી: ૧૯

नगद तथा बैंक मौज्दात

रकम (रू.)

क्र.सं.	विवरण	यस वर्ष	गत वर्ष
१	नगद मौज्जात		
	नगद मौज्जात	७,५३०,९८०	१,७६७,६८४
	जम्मा	७,५३०,९८०	१,७६७,६८४
२	बैंक मौज्जात		
	वाणिज्य बैंकहरुको मौज्जात	१९२,३६७,८३०	११३,६१७,५५१
	विकास बैंकहरुको मौज्जात	१०,५२५,२६४	३,०७८,३०७
	वित्तीय संस्थाहरुको मौज्जात	२,८१५,५४८	१०४,३०६
	अन्य (विवरण खुलाउने)	२४,०४८,९४६	७,९१८,४४८
	जम्मा	२२९,७५७,५८८	१२४,७१८,६१२
	कूल	२३७,२८८,५६८	१२६,४८६,२९६

અનુસૂચી: ૨૦

अन्य कर्जा

रकम (रू.)

अन्य कर्जा		
<b>जम्मा</b>	<b>२८,१९२,०००</b>	<b>₹२,८९९,५००</b>
(क) अल्पकालीन		
१ अभिकर्तालाई कर्जा	-	-
२ कर्मचारीलाई कर्जा	-	-
३ अन्य (विवरण खुलाउने)	-	-
<b>जम्मा</b>	-	-

અનુસૂચી: ૨૧

अन्य सम्पत्ति

रकम (रू.)

क्र.सं.	विवरण	यस वर्ष	गत वर्ष
१	लगानीबाट प्राप्त हुन बाँकी आय	१३,८८२,२६८	९,३०५,२७४
२	कर्जाबाट प्राप्त हुन बाँकी ब्याज	-	-
३	अन्य बीमकबाट प्राप्त हुन बाँकी	६२,६३६,८३५	५८,३७७,३०७
४	पुनर्बीमकबाट प्राप्त हुन बाँकी	२९६,७९९,३२४	३२७,३७०,४७६
५	विविध आसामी	२३,७९३,४७७	१९,२३९,४२९
६	अग्रिम भुक्तानी	४३,३९४,८६१	५८,३६३,६०३
७	कर्मचारी पेशकी	५७७,४७९	२५७,८९६
८	अन्य पेशकी	४,६०८,०१७	१३,४२७,६८४
९	धरौटी	२,३३७,१८८	२,२४३,२२९
१०	असुल हुन बाँकी बीमाशुल्क	२६,२२१,०५८	२६,२२१,०५८
	न्यून: असुल हुन बाँकी बीमाशुल्क मुलतवी (Suspense)	(२६,२२१,०५८)	(२६,२२१,०५८)
११	अन्य विवरण खुलाउने		
क)	अग्रिम आयकर	२३५,४९६,५१२	१७५,२९०,७९३
ख)	जिन्सी मौज्दात	२०,१२२	२०,१२२
ग)	स्थगन कर सम्पत्ति (Deferred Tax Assets)	३४,५३९,४६३	२८,९७३,९१३
घ)	अवकाश कोषमा गरिएको योगदान	२०,६१३,८५९	१८,५७३,८५१
ङ)	अन्य	-	-
	<b>जम्मा</b>	<b>७३८,६९९,४०४</b>	<b>७११,४४३,५७८</b>

**नेपाल इन्स्योरेन्स कम्पनी लिमिटेड**
**अनुसूची: २२**  
**चालु दायित्व**
**रकम (रु .)**

क्र.सं.	विवरण	यस वर्ष	गत वर्ष
१	अभिकर्तालाई दिन बाँकी	६,८६३,४६१	६,९७८,३६७
२	अन्य बीमकलाई दिन बाँकी	१,०२३,०५९	१,४६०,५२५
३	पुनर्बीमकलाई दिन बाँकी	२२२,४६९,५३७	४४१,८७५,७१५
४	अल्पकालीन सापटी	-	-
५	बीमाशुल्क धरौटी	४६,९५३,८१०	३६,५०३,७२७
६	पूर्ण विवरण नखुलेको बीमाशुल्क	-	-
७	विविध साहू	६५,१४९,४७७	४६,९२१,४५१
८	सहायक/होल्डिङ कम्पनीलाई दिन बाँकी	-	-
९	स्रोतमा कट्टा गरिएको कर तिर्न बाँकी	५,८८९,७९७	६,४०२,२५३
१०	मूल्य अभिवृद्धि कर तिर्न बाँकी	१५,७६१,१५७	१६,५३२,१५१
११	आयकर तिर्न बाँकी	-	-
१२	सेवा शुल्क तिर्न बाँकी	११,०७०,३५३	८,६८३,८४०
१३	कर्मचारीलाई दिन बाँकी	६,८८८,४३५	-
१४	संचालकलाई दिन बाँकी	-	-
१५	भुक्तानी दिन बाँकी लाभान्स (डिभिडेण्ड)	१३,४३९	१,३५०,४३९
१६	अन्य विवरण खुलाउने क) अग्रिम भाडा	११९,३६८	१५७,१६७
<b>जम्मा</b>		<b>३८२,२०१,८९४</b>	<b>५६६,८६५,६३४</b>

**अनुसूची: २३**
**असमाप्त जोखिम व्यवस्था**
**रकम (रु .)**

क्र.सं.	विवरण	यस वर्ष	गत वर्ष
१	अग्नि बीमाको असमाप्त जोखिम जगेडा	७१,६९०,८१३	७३,९३४,९६१
	सामुद्रिक बीमाको असमाप्त जोखिम जगेडा		
	चालु आ.व.को	१८,४२९,३६९	१३,९१२,७५६
२	एक आ.व. अधिको	१३,९१२,७५६	१०,५४५,२९०
	दुई आ.व. अधिको	१०,५४५,२९०	९,८०२,४७१
<b>जम्मा</b>		<b>४२,८८७,४७५</b>	<b>३४,२६०,५१७</b>
३	मोटर बीमाको असमाप्त जोखिम जगेडा	१६३,३४०,६०२	११७,८६७,२१४
४	ईन्जिनियरिङ बीमाको असमाप्त जोखिम जगेडा	४,०१८,९०६	५,६७५,३४६
५	विविध बीमाको असमाप्त जोखिम जगेडा	८,७६२,९३६	१०,३५५,४३१
६	हवाई बीमाको असमाप्त जोखिम जगेडा	-	-
७	बाली तथा पशुपक्षी बीमाको असमाप्त जोखिम जगेडा	४,१७०,७०५	२,२०३,३५७
८	लघु बीमाको असमाप्त जोखिम जगेडा	२२६,७२७	-



नेपाल इन्स्योरेन्स कम्पनी लिमिटेड

कुल	२९५,०९८,१०३	२४४,२९६,८२६
-----	-------------	-------------

नेपाल इन्स्योरेन्स कम्पनी लिमिटेड

अनुसूची:

नेपाल इन्स्योरेन्स कम्पनी लिमिटेड

अनुसूची: २३ क  
अन्य व्यवस्था

रकम (रु.)

क्र.सं.	विवरण	वर्षको शुरुमा ब्यवस्था			चालु आबमा थप गरिएको ब्यवस्था			चालु आबमा अपलेखन/भुक्तानी गरिएको ब्यवस्था			चालु आबमा फिर्ता गरिएको ब्यवस्था			वर्षको अन्तमा कायम रहेको ब्यवस्था		
		यस वर्ष	गत वर्ष	यस वर्ष	यस वर्ष	गत वर्ष	यस वर्ष	यस वर्ष	गत वर्ष	यस वर्ष	यस वर्ष	गत वर्ष	यस वर्ष	यस वर्ष	गत वर्ष	यस वर्ष
१	लभार्श (डिमिडेण्ड) को लागि ब्यवस्था	७,४१६	१,४८३,३०५	३१,७१२,९०३	-	-	-	-	१,४७५,८१०	-	-	-	३१,७२०,३१९	७,४१६	-	-
२	आयकर ब्यवस्था	१५०,३३८,९२३	१०६,८७४,४०१	८७,५६२,९०४	४५,३९९,१७५	४५,३९९,१७५	-	-	१,९३९,६५३	-	-	-	२३७,९०८,८२७	१५०,३३८,९२३	-	-
३	लगानीमा नोकसानिको लागि ब्यवस्था	६,५४२,५४३	-	-	-	-	-	-	-	-	-	-	४,२१६,३०२	६,५४२,५४३	-	-
४	कर्जाको लागि ब्यवस्था	-	-	-	-	-	-	-	-	-	-	-	-	-	-	-
५	शंकास्पद आसानीको लागि ब्यवस्था	-	-	-	-	-	-	-	-	-	-	-	-	-	-	-
६	अन्य नोकसानिको लागि ब्यवस्था	-	-	-	-	-	-	-	-	-	-	-	-	-	-	-
७	कर्मचारी सम्बन्धी ब्यवस्था	-	-	-	-	-	-	-	-	-	-	-	-	-	-	-
८	(क) पेन्सन तथा उपदान ब्यवस्था	-	-	-	-	-	-	-	-	-	-	-	-	-	-	-
९	(ख) विदा वापत ब्यवस्था	७८,५४४,९१४	८२,३३५,८९९	१६,४४८,२९७	११,६२५,९८७	११,६२५,९८७	-	-	१,५८९,९०१	-	-	-	७०,८०१,७३९	७८,५४४,९१४	-	-
१०	(ग) आवास तथा अन्य सुविधा ब्यवस्था	१४,२३५,०४४	२१,२३२,२४५	४,४३४,८३८	-	-	-	-	२,८३५,०१८	-	-	-	१५,३०१,६२६	१४,२३५,०४४	-	-
११	(घ) कर्मचारी बोनस ब्यवस्था	-	-	-	-	-	-	-	-	-	-	-	-	-	-	-
१२	(ङ) अन्य	१३,३६६,५५५	२०,५९७,१४९	३२,४९७,६०५	१३,३६६,५५५	१३,३६६,५५५	-	-	२०,५९७,१४९	-	-	-	३२,४९७,६०५	१३,३६६,५५५	-	-
१३	पुनर्वीमक कम्पनीहरूको आसानी ब्यवस्था	९,९१२,२९७	१४,९१२,२९७	५,०००,०००	५,०००,०००	५,०००,०००	-	-	१०,०००,०००	-	-	-	१४,९१२,२९७	९,९१२,२९७	-	-
१४	अन्य ब्यवस्था (विवरण खुलाउने)	२२,१४९,१४६	२२,१४९,१४६	-	-	-	-	-	-	-	-	-	२२,१४९,१४६	२२,१४९,१४६	-	-
१५	क) संकटग्रस्त वित्तीय संस्थामा रहेको मौज्दातको लागि ब्यवस्था	-	-	-	-	-	-	-	-	-	-	-	-	-	-	-
१६	ख) अन्य सम्पत्तिहरूवापत ब्यवस्था	२,९२४,६२५	३,३४३,०३३	१९०	७५०	७५०	-	-	-	-	-	-	२,९२४,६२५	२,९२४,६२५	-	-
१७	ग) खर्चको लागि ब्यवस्था	७,५७५,६६०	-	१४,३६१,९६५	७,५७५,६६०	७,५७५,६६०	-	-	-	-	-	-	१४,३६१,९६५	७,५७५,६६०	-	-
१८	जम्मा	९,७०,०००	२,७३,३२७,४०६	११४,९२९,२०२	९०,४८०,६७०	९०,४८०,६७०	३३,०००	४८,८८९,९४४	५२,६९९,६११	२,३२६,२४२	४,५८१,३४२	४,५८१,३४२	९९०,०००	९,७०,०००	३०६,५६७,१२४	३०६,५६७,१२४

अनुसूची: २४  
अपलेखन/समायोजन हुन बाँकी विविध खर्चहरू

क्र.सं.	विवरण	यस वर्ष	गत वर्ष
१	अपलेखन गर्न बाँकी प्रारम्भिक खर्च	-	-
२	अपलेखन गर्न बाँकी पूर्व संचालन खर्च	-	-
३	अपलेखन गर्न बाँकी लगानीमा प्रिमियम	-	-
४	अपलेखन गर्न बाँकी स्थगन गरिएका खर्च (स्वेचिठक अवकाश)	-	-
५	अन्य (विवरण खुलाउने)	-	-
जम्मा		-	-





अनुसूची: २५

## वित्तीय विवरणसंग सम्बन्धित प्रमुख लेखा नीतिहरू

(क) नेपाल इन्स्योरेन्स कम्पनी लिमिटेड नेपालमा स्थापित सीमित दायित्व भएको पब्लिक लिमिटेड कम्पनी हो । यसको रजिष्टर्ड कार्यालय कमलादी, काठमाण्डौमा रहेको छ । यस कम्पनी नेपाल स्टक एक्सचेन्ज लिमिटेडमा सूचिकृत रहेको छ । यस कम्पनी नेपालमा निर्जीवन बीमको रूपमा कार्यरत रहेको छ । बीमा समितिको निर्देशन अनुसार विशेष प्रयोजनको वित्तीय विवरण (Special Purpose Financial Statements) तयार पारिएको र यस कम्पनीको संचालक समितिले मिति २०७६/०९/२३ गते पारित गरेको छ । कम्पनीले आफ्ना व्यवसायिक इकाईहरू तथा शाखाहरूबाट आफ्ना ग्राहकहरूलाई निर्जीवन बीमा सेवा प्रदान गर्नु, बीमा गरिएको सम्पत्तिको नोक्सानी सम्बन्धी दावी फछ्यौट गर्नु साथै बीमाशुल्क वापतको रकमलाई वित्तीय उपकरणमा लगानी गर्नु कम्पनीको प्रमुख गतिविधि हो ।

## (ख) वित्तीय विवरण तयार पार्ने उत्तरदायित्व:

कम्पनीको निम्न बमोजिमको वित्तीय विवरण तयार पार्ने उत्तरदायित्व व्यवस्थापनमा निहित रहेको छ ।

- १) कम्पनीको वित्तीय स्थितिको सूचना खुलस्त पारिएको वासलात
- २) कम्पनीले गरेको वित्तीय कार्य सम्पादन खुलाएको नाफा-नोक्सान हिसाब तथा आय-व्यय हिसाब
- ३) नगद तथा नगद समान तत्व सृजना गर्नमा कम्पनीको क्षमता खुलाईएको नगद प्रवाह विवरण
- ४) कम्पनीको जेथामा भएको परिवर्तनको सूचना प्रदान गर्ने इक्वीटीमा भएको परिवर्तन सम्बन्धी विवरण तथा कम्पनीको प्रमुख लेखा नीति तथा अन्य सान्दर्भिक बुँदाहरू समावेश भएको टिप्पणी ।

(ग) वित्तीय विवरणहरू तयार पार्दा आधार मानिएका लेखा नीतिहरू तल उल्लेख गरिएका छन् । अन्यथा उल्लेख गरिएको बाहेक यी नीतिहरूको पालना निरन्तर रूपमा गरिएको छ । नेपाल लेखामान अनुरूप यथार्थ र उचित चित्रण गर्ने वित्तीय विवरणहरू तयार एवं प्रस्तुत गर्ने जिम्मेवारी व्यवस्थापनमा रहेको छ ।

(घ) नेपाल इन्स्योरेन्स कम्पनी लिमिटेडको वित्तीय विवरणहरू अन्यथा उल्लेख गरिएकोमा बाहेक प्रोदभावी (Accrual) आधारमा लेखांकन गरी सामान्यतः मान्य लेखाका सिद्धान्तहरू, बीमा ऐन २०४९, बीमा नियमावली २०४९, तथा बीमा समितिको वित्तीय विवरण सम्बन्धी निर्देशिका २०६५ को निर्देशन (तेश्रो परिमार्जन २०६७।०५।२९) अधिनमा रही बीमा व्यवसायमा रहेको प्रचलन समेतलाई ध्यानमा राखी तयार गरिएको छ । वित्तीय विवरणमा देखाईएका सम्पत्ति, दायित्व, आम्दानी, खर्चलाई नेपाली रुपैयाँ (नेरु) मा प्रस्तुत गरिएका छन् भने विवरणहरू ऐतिहासिक लागतको आधारमा तयार गरिएका छन् । वित्तीय विवरण तयार पार्दा केही लेखाजन्य कारोबार अनुमान गर्नुपर्ने तथा लेखा नीतिहरू लागू गर्ने क्रममा व्यवस्थापन पक्षले स्वविवेकको पनि प्रयोग गरेको छ ।

## (ङ) अनुमानको आधार नीति

वित्तीय विवरणहरू लेखाका सिद्धान्तहरूको आधारमा रही व्यवस्थापनले सम्पत्ति तथा दायित्वको अनुमान गर्नु पर्दछ जस अनुसार वित्तीय विवरणमा उल्लेख गरिएका सम्पत्ति, दायित्व, आय तथा खर्चका अंकहरू तथा वासलात मितिको घोषित संभावित दायित्वलाई प्रभाव गर्दछ । वास्तविक परिणाम (Actual Result) उल्लेखित अनुमान भन्दा भिन्न हुन सक्दछ । लेखांकन अनुमानमा गरिने कुनै परिवर्तनलाई चालु अवधिका साथै पछिका अवधिमा समेत लागू गरिने छ ।

## प्रमुख लेखा नीतिहरू

यो वित्तीय विवरण तयारीको सिलसिलामा कम्पनीले लागू गरेका प्रमुख लेखा नीतिहरू देहाय बमोजिम छन् । अन्यथा उल्लेख भएकोमा बाहेक यी नीतिहरू निरन्तर रूपमा पालना हुँदै आएको छ ।

## १. जेथा:

सम्पत्तिबाट सम्पूर्ण दायित्व घटाए पश्चात् बाँकी रहने शेयरधनीको स्वार्थ नै जेथा हो । यस अन्तर्गत शेयरधनीले लगानी गरेको सबै रकम, संचित मुनाफा तथा मुनाफाबाट विनियोजन गरेको जगेडा कोषहरू पर्दछन् ।

कम्पनीले आफ्नो बाँकी (अवशेष) रहेको सबै स्वार्थलाई वासलातमा शेयर पूँजी तथा जगेडा/कोषका रूपमा प्रस्तुत गर्दछ भने प्रस्तावित नगद लाभांशलाई बीमा समितिले तोके बमोजिम प्रस्तावित लाभांशको शीर्षकमा छुट्टै प्रस्तुत गर्दछ । प्रस्तावित नगद लाभांश वार्षिक साधारण सभाले अनुमोदन नगरेसम्म जेथाकै एक हिस्साको रूपमा रहन्छ ।

**नेपाल इन्स्योरेन्स कम्पनी लिमिटेड**
**अनुसूची: जगेडा तथा कोष:**

कम्पनीले जगेडा तथा कोष अन्तर्गत साधारण जगेडा, शेयर प्रिमियम, प्रस्तावित बोनस शेयर, स्थगन कर सम्पत्ति बराबरको स्थगन कर जगेडा तथा अन्य जगेडा कायम गर्दै आएको छ ।

**२.१ बीमा कोष:**

बीमा नियमावली २०४९ को दफा १५ (ग) तथा बीमा समितिको वित्तीय विवरण सम्बन्धी निर्देशिकाको व्यवस्था बमोजि चुक्ता पूँजी बराबर नभएसम्म खुद नाफाको ५० प्रतिशतको हुन आउने रकम बीमाकोषमा सार्ने नीति रहेको छ । साथै उक्त रकमलाई सोही बीमाको आय व्यय हिसाबबाट आएको बचतको भारलाई आधार मानी प्रत्येक किसिमको बीमाकोषमा बाँडफाँड गर्ने नीति रहेको छ ।

**२.२ महाविपत्ति जगेडा कोष:**

बीमा समितिबाट जारी निर्देशन बमोजिम बाँडफाँडका लागि उपलब्ध रकमको १०% महाविपत्ति जगेडा कोषमा व्यवस्था गरीएको छ र सो रकमलाई भूकम्प, बाढी पहिरो जस्ता महाविपत्तिबाट सृजना हुने दावी फछ्यौटमा उपयोग गर्न सकिनेछ ।

**३. दायित्वहरू:**

विगतका घटनाक्रमबाट उत्पन्न भएका कम्पनीको हालको दायित्वहरू, जसको निसर्गका बखत आर्थिक लाभ हुने स्रोत बाहिरिने सम्भावना रहने अपेक्षा गरिएको हुन्छ, त्यो नै कम्पनीका दायित्वहरू हुन् । कम्पनीको दायित्व अन्तर्गत भुक्तानी दिनुपर्ने दावी, भुक्तानी दिन बाँकी प्रिमियम सापटीहरू, भुक्तानी दिनुपर्ने लाभांश, बक्यौता ब्याजहरू, पाकी नसकेको प्रिमियम आम्दानी, विविध साहुहरू तथा अन्य दायित्वहरू पर्दछन् ।

**४. व्यवस्थाहरू:**

व्यवस्थाहरू अनिश्चित समय तथा अनिश्चित रकमका दायित्वहरू हुन् । यसलाई दायित्वको रूपमा त्यतिबेला लेखाङ्कन गरिन्छ जब कम्पनीको विगतका घटनाक्रमबाट दायित्वको (कानुनी वा संरचनात्मक) अवस्था उत्पन्न हुन्छ र ती दायित्वको निर्सर्गका वखत आर्थिक लाभ हुने स्रोत बाहिरिने सम्भावना रहेको हुन्छ र त्यस्ता दायित्वलाई विश्वसनिय तवरबाट गणना गर्न सकिने अवस्था रहन्छ । व्यवस्थाको गणना अनुमान गर्दा हालको अवस्था, विगतका अभ्यास र स्विकृत नीतिहरूलाई ध्यानमा राखिन्छ । अत्यन्तै कम अवस्थामा, विश्वसनीय गणना गर्न नसकिएका दायित्वहरूको लेखाङ्कन गरिदैन । त्यस्ता दायित्वहरूलाई सम्भावित दायित्वका रूपमा प्रस्तुत गरिन्छ ।

सम्भव भएसम्म विगतको उपयोग विवरणको आधारमा अनुमान गरी रकम व्यवस्था गर्ने गरिएको छ ।

**४.१ कर्मचारी बोनस व्यवस्था:**

नाफा नोक्सान हिसाब अन्तरगत कर अधिको खुद नाफाको १०% रकम कर्मचारी बोनस वापत व्यवस्था गरिएको छ ।

**५. कर्मचारी विदा वापतको खर्च:**

कर्मचारी विदा वापतको खर्च विदा वापत भुक्तानी हुने क्षतिपूर्ति पर्दछन् ।

**६. स्थिर सम्पत्तिको लेखाङ्कन नीति:**

स्थिर सम्पत्तिहरूलाई ऐतिहासिक लागत अवधारणाको आधारमा लेखाङ्कन गर्ने नीति अवलम्बन गरिएको छ ।

**७. ह्रास कट्टी नीति:**

कम्पनीले विगत वर्षहरू सरहने व्यवस्थापनले तय गरेको निम्न दरमा घट्टो ह्रास प्रणाली अन्तर्गत ह्रास खर्च लेख्ने गरिएको छ ।

सम्पत्ति विवरण:	ह्रास दर
भवन	७%
काठको फर्निचर	१५%
धातुको फर्निचर	१०%
कार्यालय उपकरण	१५%
कम्प्युटर उपकरण	२०%
सवारी साधन:	
जिप/कार	१५%
मोटरसाइकल	१५%
साइकल	२०%
अन्य सवारी साधन	१५%



सफ्टवेयरलाई ५ वर्षमा अपलेखन गर्ने नीति रहेको छ । यो वर्ष थप भएका सम्पत्तिमा खरिद भएको महिना छोडेर अर्को महिना देखि ह्रास कट्टा गरिएको छ ।

#### ७.१ पुँजीकृत नगरिने सम्पत्तिहरू सम्बन्धी लेखाङ्कन नीति:

रु. ५,०००/- सम्मका सम्पत्तिहरूलाई पुँजीकृत नगरी खरीद गरीएको समयमा खर्च लेख्ने नीति लिईएको छ ।

#### ८. आयकर व्यवस्था नीति:

आयकर ऐन, २०५८ अनुसार आयकरको व्यवस्था गर्ने तथा नेपाल लेखामान अनुसार स्थगन कर (Deferred Tax) को लेखांकन गर्ने गरिएको छ । वित्तीय विवरण अनुसार सम्पत्ति तथा दायित्वको रकम तथा करका आधार बिच फरक भई सृजना हुने अस्थायी अन्तर (Temporary Difference) को कारणले भविष्यमा सृजना हुने कर दायित्व तथा सम्पत्तिको लागत राख्ने उद्देश्यले स्थगन करको लेखांकन गरिएको छ । नेपाल लेखामान तथा बीमा समितिले निर्दिष्ट गरे बमोजिम वित्तीय विवरणमा स्थगन कर सम्पत्ति तथा दायित्वलाई समायोजन (Netted Off) गरि सोही अनुसार वासलातमा स्थगन आयकर सम्पत्ति तथा दायित्व अन्तर्गत लेखांकन गर्ने नीति लिईएको छ । स्थगन कर सम्बन्धी उपरोक्त लेखांकन क्रियाकलापका कारण सम्पत्ति सृजना भएमा सो रकम नाफा नोक्सान बाँडफाँड हिसाबमा खर्च लेखी स्थगन कर जगेडा कोष खडा गर्नुका साथै सो कोषको रकम स्थगन कर बाहेक अन्य प्रयोजनका लागि प्रयोग नगर्ने नीति रहेको छ ।

#### ९. लगानी लेखाङ्कन नीति:

- (क) सरकारी वा पब्लिक लिमिटेड कम्पनीको बचत पत्र/ऋणपत्रमा गरिएको लगानीलाई अंकित मूल्य वा परल मूल्य जुन कम छ सोही मूल्यमा देखाउने नीति रहेको छ ।
- (ख) खण्ड (क) बमोजिम गरिएको लगानीको अंकित मूल्य भन्दा परल मूल्य बढी भएमा त्यस्तो बढी रकमलाई स्थगन गरिएको खर्च (Deferred Expenditure) को रूपमा लेखाङ्कन गरी सो खर्चलाई त्यस्तो लगानीको अवधि भित्र समानुपातिक आधारमा (Pro-rata Basis) अपलेखन गर्ने नीति अवलम्बन गरिएको छ ।
- (ग) खण्ड (क) बमोजिम गरिएको लगानीको अंकित मूल्य भन्दा परल मूल्य कम भएमा त्यस्तो फरक रकमलाई लगानी अवधि भित्र समानुपातिक आधारमा लगानीबाट आयको रूपमा लेखाङ्कन गर्ने नीति अवलम्बन गरिएको छ ।
- (घ) खण्ड (क) बमोजिम बचतपत्र तथा ऋणपत्रको लेखाङ्कन गरिएको मूल्य भन्दा बजार मूल्य कम हुन गएमा त्यस्तो फरक रकम वरावर व्यवस्था गर्ने नीति अवलम्बन गरिएको छ ।
- (ङ) बैंक वा वित्तीय संस्थाहरूको मुद्दति निक्षेपमा वा नागरिक लगानी कोषको लगानी योजनाहरूमा गरिएको लगानीलाई साँवा रकममा देखाउने नीति रहेको छ । तर त्यस्तो लगानीको म्याद समाप्ती पछि कुनै कारणवश फिर्ता हुन नसक्ने भएमा त्यस्तो लगानी वरावरको रकम व्यवस्था गरिने नीति रहेको छ ।
- (च) पब्लिक लिमिटेड कम्पनीको सुचिकृत शेयरमा गरिएको लगानीलाई परल मूल्यमा देखाउने नीति रहेको छ । शेयरमा गरिएको लगानीको लेखाङ्कन गरिएको मूल्य भन्दा बजार मूल्य कम हुन गएमा त्यस्तो फरक रकम बराबर व्यवस्था (Provision) गर्ने गरिएको छ ।
- (छ) पब्लिक लिमिटेड कम्पनीको संस्थापक शेयरमा लगानी गरिएको शेयर प्रचलित कानून बमोजिम धितोपत्र वजारमा सूचिकृत नभएमा त्यस्तो पब्लिक लिमिटेड कम्पनीले कारोबार गर्ने ईजाजत पाएको मितिले तीन वर्ष सम्म त्यस्तो लगानीलाई परल मूल्यमा देखाईने छ । सो अवधि पछि भने त्यस्तो लगानीलाई परल मूल्यमा देखाई सो वरावर व्यवस्था गरिने छ । आकस्मिक बीमा कोष, नेपालमा भएको लगानीलाई भने परल मूल्यमा देखाउने नीति रहेको छ ।
- (ज) पब्लिक लिमिटेड कम्पनी धितोपत्र वजारको सूचिबाट हटेमा सो कम्पनीमा भएको लगानी वरावरको व्यवस्था गरिने नीति छ ।
- (झ) प्रचलित कानून बमोजिम वीमकको स्वामित्वमा नआएको वा नरहेको शेयर, बचतपत्र, ऋणपत्र वा अन्य सम्पत्तिलाई लगानीमा समावेश गरिने छैन ।

#### १०. सटही घटबढ समायोजन नीति:

कम्पनीले विदेशी मुद्रा प्राप्त मिति वा पठाएको मितिमा कायम रहेको विनिमय दरलाई आधार मानी लेखाङ्कन गरिएको छ । लिन दिन पर्ने भएमा वर्षको अन्त्यमा कायम रहेको खरिद दरको आधारमा फरक पर्न जाने रकमलाई विनिमयमा नाफा वा नोक्सान हिसाबमा देखाउने नीति अवलम्बन गरिएको छ ।

#### ११. बीमाशुल्क आम्दानी लेखाङ्कन नीति:

यस कम्पनीले बीमा शुल्क आम्दानीलाई बीमा समितिको निर्देशन बमोजिम र पुनर्बिमा स्विकारमा प्रोदभावी आधारमा आम्दानी लेखाङ्कन गर्ने नीति अवलम्बन गरेको छ ।

**१२. पुनर्बीमा कमिशन आम्दानी लेखाङ्कन नीति:**

पुनर्बीमा कम्पनीबाट प्राप्त कमिशनलाई नगद प्राप्ति वा पुनर्बीमा कम्पनीबाट समर्थन प्राप्तिको आधारमा आम्दानी गर्ने नीति अवलम्बन गरिएको छ ।

**१३. लाभांश आय:**

शेयर लगानीबाट प्राप्त हुने नगद लाभांश सो लाभांश प्राप्त हुने अधिकार स्थापित भएपछि लेखाङ्कन गरिएको छ । नगद लाभांश अन्तिम रूपमा कर कट्टी गरी भुक्तानी हुने भएकोले नगद लाभांशलाई स्रोतमा कर कट्टी गरिएपश्चात् बाँकी रहेको रकमका आधारमा लेखाङ्कन गरिएको छ ।

**१४. अन्य आय लेखाङ्कन तथा बाँडफाँड नीति:**

अन्य आय लेखाङ्कन प्रोदभावी आधारमा गरिएको छ । बीमा समितिको निर्देशनको अधिनमा रही लगानी, कर्जा तथा अन्यबाट भएको आयलाई सम्बन्धित बीमा व्यवसायको भार तथा कम्पनीको गत आषाढ मसान्तको नेट वर्थ (Net Worth) लाई नाफा नोक्सान हिसाबको भार मानी नाफा नोक्सान हिसाब तथा सबै बीमा व्यवसायको आयव्यय हिसाबमा बाँडफाँड गर्ने नीति अवलम्बन गरिएको छ ।

**१५. कर्जा लेखाङ्कन नीति:**

कर्जालाई साँवा रकममा लेखाङ्कन गर्ने नीति अवलम्बन गरिएको छ ।

**१६. व्यवस्थापन खर्च बाँडफाँड नीति:**

बीमा समितिको निर्देशनको आधारमा व्यवस्थापन खर्चको १० प्रतिशत रकम नाफा नोक्सान हिसाबमा खर्च देखाई बाँकी रकमलाई सम्बन्धित बीमा व्यवसायको प्रत्यक्ष बीमाशुल्कमा अभिकर्ता कमिशन कट्टिगरी हुन आउने रकमलाई त्यस बीमा व्यवसायको भारमानी सबै बीमा व्यवसायको आय व्यय हिसाबमा बाँडफाँड गर्ने नीति अवलम्बन गरिएको छ । तर प्रचलित कानुनी व्यवस्थाले तोकिएको हदभन्दा बढी व्यवस्थापन खर्च भएमा त्यस्तो बढी व्यवस्थापन खर्चलाई नाफा नोक्सान हिसाबमा सारी बाँकी रहेको व्यवस्थापन खर्चलाई बीमा व्यवसायको आय व्यय हिसाबमा बाँडफाँड गर्ने नीति अवलम्बन गरिएको छ ।

**१७. बीमा दावी भुक्तानी खर्च लेखाङ्कन नीति:**

कम्पनीले दावीको लागत गणना गर्दा बीमालेख बमोजिम भुक्तानी गर्नु पर्ने रकम तथा सो दावी फछ्यौटको लागि आवश्यक परामर्श तथा अनुसन्धान खर्च समावेश गरी लेखाङ्कन गरिएको छ । तर बीमकको पदाधिकारी वा कर्मचारीले गरेको कामको पारिश्रमिक र अन्य खर्च वापतको रकम समावेश गरिएको छैन ।

**१८. बीमा दावी वापत दायित्व व्यवस्था लेखाङ्कन नीति:**

बीमा नियमावली, २०४९ अनुसार सूचित दावीको अनुमानित दायित्वमा कम्पनीको अंशको ११५ प्रतिशतले हुन आउने रकम व्यवस्था गर्ने गरिएको छ ।

**१९. खुद नाफा बाँडफाँड नीति:**

बीमा समितिको निर्देशन अनुरूप नाफा नोक्सान हिसाबबाट देखिएको खुद नाफामा यस वर्ष छुट्याइएको स्थगन कर जगेडालाई समायोजन गरेपछि बाँकी रहेको खुद नाफाको ५० प्रतिशत रकम बीमा समितिको निर्देशन बमोजिम प्रत्येक किसिमको बीमा व्यवसायको बीमाकोषमा आयव्यय हिसाबबाट आएको वचतको अनुपातमा र नोक्सान भएको बीमा व्यवसायको हकमा सोको भार शून्य मानी नाफा भएको बीमा व्यवसायमा मात्र नाफा बाँडफाँड गरिएको छ । बाँकीको ५० प्रतिशत रकम बाँडफाँडको लागि उपलब्ध रकम भनी नाफा नोक्सान हिसाबमा जनाइएको छ ।

**२०. कर्मचारी उपदान, विदा तथा अन्य सुविधा वापत व्यवस्था नीति:**

कर्मचारीको उपदान र विदा वापतको दायित्व Actuary वाट आएको दायित्व मूल्याङ्कनको आधारमा लेखाङ्कन गर्ने गरिएको छ ।

**२१. शंकास्पद आसामी व्यवस्था नीति:**

पुनर्वीमकहरूबाट लिन बाँकी बक्यौता असुली हुन नसक्ने अवस्था तथा समर्थन प्राप्त नभएको अवस्थामा शत प्रतिशतको हिसाबले शंकास्पद आसामी व्यवस्था गर्ने नीति अवलम्बन गरिएको छ ।

**२२. अपलेखन खर्च लेखाङ्कन नीति:**

ऋणपत्रमा तिरेको प्रिमियमलाई लगानी अवधि भित्रमा अपलेखन गर्ने नीति रहेको छ ।



**२३. महाविपत्ति जगेडा कोष र पुनर्बीमाशुल्क लेखाङ्कन नीति:**

बीमा समितिको निर्देशन बमोजिम बाँडफाँडका लागि उपलब्ध नाफा रकमको १०% महाविपत्ति जगेडा कोषमा व्यवस्था गरीएको छ । प्रत्येक किसिमको बीमा व्यवसायको लागि छुट्टा छुट्टै महाविपत्ति पुनर्बीमा व्यवस्था गर्नु पर्ने अवस्थामा महाविपत्ति पुनर्बीमा शुल्कलाई सम्बन्धित बीमा व्यवसायको आय व्यय हिसाब (अनुसूची १) को पुनर्बीमाशुल्क भुक्तानी शीर्षक अन्तर्गत खर्च जनाउने नीति अवलम्बन गरिएको छ ।

**२४. सम्भावित दायित्वहरू:**

सम्भावित दायित्वहरूमा देहाय बमोजिमका विषयहरू समावेश गरिएका छन्:

- क) विगतका घटनाक्रमबाट उत्पन्न हुन सक्ने त्यस्ता सम्भावित दायित्वहरू जसको अस्तित्व भविष्यका एक वा एकभन्दा बढी अनिश्चित घटनाक्रमहरूले निक्कै गर्नुपर्नेछ, जुन कम्पनीको नियन्त्रणभन्दा बाहिर रहेको हुन्छ वा
- ख) विगतका घटनाक्रमबाट उत्पन्न भएका तर देहायका कारणले गर्दा हाल लेखाङ्कन नगरिएका दायित्वहरू
  - दायित्व निसर्ग गर्नका लागि आर्थिक लाभ हुने स्रोत बाहिरिने सम्भावना नरहेको ।
  - दायित्व मापन गर्न सकिने पर्याप्त विश्वसनीय आधार नभएको ।

**२५. विगत वर्षका कर सम्बन्धी खर्चहरू:**

बीमा समितिको निर्देशन अनुरूप विगत वर्षका कर सम्बन्धी खर्चहरू नाफा नोक्सान बाँडफाँड हिसाबमा खर्च देखाउने नीति अवलम्बन गरिएको छ ।

**नेपाल इन्स्योरेन्स कम्पनी लिमिटेड**
**अनुसूची: २६**
**वित्तीय विवरणसंग सम्बन्धित लेखा सम्बन्धी टिप्पणीहरू**
**१. सम्भावित दायित्वहरू:**

- १.१ चुक्ता वा भुक्तानी हुन बाँकी लगानी: नभएको ।
- १.२ प्रत्याभूति प्रतिबद्धता (Underwriting Commitments): नभएको ।
- १.३ बीमालेख अन्तर्गत भन्दा बाहेकबाट बीमक उपर दावी परेको तर बीमकले दायित्व स्वीकार नगरेको: नभएको ।
- १.४ बीमकले वा बीमकको तर्फबाट दिइएको ग्यारेण्टी: नभएको ।
- १.५ **अन्य दायित्व (विवरण खूलाउने):** आ.व. २०६०/६१ को आयकर रु. २,५६१,०३५.०० को लागि राजश्व न्यायाधिकरणमा पुनरावेदन भई मिति २०६६/१०/२४ मा कम्पनीको पक्षमा फैसला भएकोमा तुला करदाताको कार्यालय पुनः सर्वोच्च अदालतमा गएको । आ.व. २०६१/६२ को लागि आयकर रु. १०,४९८,६५८/- को लागि राजश्व न्यायाधिकरणमा पुनरावेदन भई मिति २०६६/१०/२४ मा कम्पनीको पक्षमा फैसला भएकोमा तुला करदाताको कार्यालय पुनः सर्वोच्च अदालतमा गएको । आ.व. २०६२/६३ को लागि आयकर रु. ८,८४३,४७८/- को लागि राजश्व न्यायाधिकरणमा पुनरावेदन भई मिति २०६६/१०/२४ मा कम्पनीको पक्षमा फैसला भएकोमा तुला करदाताको कार्यालय पुनः सर्वोच्च अदालतमा गएको । आ.व. २०६२/६३ को लागि आयकर रु. ८,८४३,४७८ को लागि राजश्व न्यायाधिकरणमा पुनरावेदन भई मिति २०६६/१०/२४ मा कम्पनीको पक्षमा फैसला भएकोमा तुला करदाताको कार्यालय पुनः सर्वोच्च अदालतमा गएको । आ.व. २०७१/७२ मा बिमित श्री नेपाल बांग्लादेश बैंकको ऋणी श्री भारती देवी शर्माको भूकम्प दावीवापत रु. ३,२३६,८५०/- को सम्बन्धमा बीमा समितिबाट कम्पनीको पक्षमा फैसला भएकोमा ऋणी उच्च अदालतमा मुद्दामा गएको । आ.व. २०७१/७२ मा बिमित सालिकराम अधिकारीको दावी रु. १,३८०,०००/- को बीमा समितिबाट बिमितको पक्षमा फैसला भएकोमा कम्पनी उच्च अदालतमा मुद्दामा गएकोमा उच्च अदालतले बिमितकै पक्षमा फैसला गरेकोमा कम्पनी पुनः सर्वोच्चमा जान बाँकी ।

**२. भुक्तानी गर्न बाँकी दावी वापत दायित्व मूल्याङ्कन गर्दा अवलम्बन गरेको आधारहरू:**

विगत वर्षहरूको अनुभव र बीमा सर्भेयरले पेश गरेको दावी मूल्याङ्कनको आधारमा अनुमानित दावी निर्धारण गरिएको छ । बीमा नियमावली, २०४९ को नियम १५ (घ) को व्यवस्था अनुरूप सूचित गरिएको दावीको अनुमानित दायित्वमा कम्पनीको अंशको ११५ प्रतिशतले हुन आउने रकम दावी वापत व्यवस्था गरिएको छ ।

**३. बीमकको सम्पत्तिमा आएको सीमितता तथा विवादहरू: नभएको ।**
**४. कर्जा, लगानी तथा स्थिर सम्पत्तिको लागि गरिएको प्रतिबद्धता: नभएको ।**
**५. लगानीसंग सम्बन्धित देहायका खरिद बित्री सम्पत्तिहरूको मूल्य:**

- अ) खरिद गरिएको सम्पत्तिको स्वामित्व प्राप्त नभएको: छैन ।
- आ) बित्री गरिएको सम्पत्तिको भुक्तानी प्राप्त नभएको: छैन ।

**६. यस वर्षभरि गरिएको लगानी तथा विक्रि फिर्ता लिएको लगानीको विवरण:**
**(क) यस वर्षभरि गरिएको लगानी:**

सि.नं	विवरण	लगानी रकम
१	बाणिज्य बैंकको मुद्दती निक्षेप	८१८,२००,०००
२	विकास बैंकको मुद्दती निक्षेप	१३०,०००,०००
३	वित्त कम्पनीको मुद्दती निक्षेप	१८,०००,०००
४	शेयरमा लगानी	४७,०७९,०००
५	धितोपत्रमा लगानी	१४,३५९,०००

**(ख) यस वर्ष बित्री फिर्ता लिएको लगानी:**

सि.नं.	विवरण	लगानी रकम
१	बाणिज्य बैंकको मुद्दती निक्षेप	३६१,०००,०००
२	विकास बैंकको मुद्दती निक्षेप	६७,०००,०००
३	वित्त कम्पनीको मुद्दती निक्षेप	१२,५००,०००
४	शेयरमा लगानी	५०,५१७,५५९





ग) बाँकी लगानी मौज्दात आ.व. २,०३५,८३१,७०४।-

बीमा समितिको निर्देशन अनुसार कम्पनीले रु. ६९ करोड ६५ लाख बराबरको मुद्दति लगानीलाई बीमा समितिबाट एयरमार्क (Earmark) गरिएको छ ।

७. कुल निक्षेप:

ब्याज प्राप्त हुने गरी बैंक तथा वित्तीय संस्थामा रहेको मौज्दातलाई अल्पकालीन लगानीमा समावेश गरिएको छ ।

८. बैंक मौज्दात हिसाब सम्बन्धमा सम्बन्धित बैंक/वित्तीय संस्थाको हिसाब मिलान स्टेटमेन्ट सहितको व्यहोरा:

सम्बन्धित बैंक र वित्तीय संस्थासंग हिसाब मिलान गरिएको छ ।

९. बीमक/ पूनर्बीमकसंग लिन दिन बाँकी हिसाब सम्बन्धमा सम्बन्धित बीमक/पूनर्बीमकको समर्थन सहितको हिसाब मिलान सम्बन्धी व्यहोरा:

बीमक/पूनर्बीमकसंग लिन दिन बाँकी हिसाब सम्बन्धमा सम्बन्धित बीमक/पूनर्बीमकको समर्थन सहितको हिसाब मिलान प्राप्त छ । साथै गत आर्थिक वर्षसम्म कम्पनीले विभिन्न पुनर्बीमकहरुसंग लिनुपर्ने रकमको समर्थन पत्र प्राप्त नभएको जम्मा रकम रु. २,९६,७९९,३२४ पुनर्बीमक कम्पनीहरुको आसामी व्यवस्था वापत देखाइएको छ ।

१०. बीमकले गरेको लगानी प्रचलित बीमा ऐन, नियमावली तथा बीमा समितिबाट तोकिए बमोजिम रहे नरहेको:

कम्पनीको लगानी प्रचलित बीमा ऐन, नियमावली तथा बीमा समितिबाट तोकिए बमोजिम रहेको । बीमा समितिको निर्देशन अनुसार मुद्दती निक्षेपलाई बीमा समितिमा Earmark गर्ने गरेको ।

११. कम्पनीको संचालक वा संचालकसंग सम्बन्धित व्यक्ति वा संस्थासंग भएको कारोबार:

नेपाल बैंक लिमिटेडको सम्पत्तिको तथा नेपाल बैंकसंग कारोबार गर्ने अन्य पार्टीहरुको बीमा गरे वापत यस वर्ष बीमा प्रिमियम रु. १६३,८९३,७५६ प्राप्त भएको छ ।

१२. कम्पनीले आफ्नो सम्पत्तिको सुरक्षणमा लिएको ऋणको धितो, शर्त तथा औचित्य: नभएको ।

१३. कम्पनीले कर चुक्ता प्रमाणपत्र प्राप्त गरेको आ.व. तथा त्यस्तो चुक्ता प्रमाणपत्र प्राप्त हुन बाँकी आ.व. र सो सम्बन्धी विवरणका साथै अधिल्लो आ.व. हरूको कर जरिवाना ब्याज वापत दावी परेको र यस आ.व. मा भुक्तानी भएको रकम:

कम्पनीले गत आ.व. २०७३/७४ सम्म कर चुक्ता प्रमाण पत्र प्राप्त गरिसकेको छ । अधिल्ला आ.व.हरुमा परेको दावी अवस्था यस प्रकार रहेको छ ।

सि.नं.	आ.व.	विवरण
१	२०६०/६१	राजश्व न्यायाधिकरणमा पुनरावेदन भई मिति २०६६/१०/२४ मा कम्पनीको पक्षमा फैसला भएकोमा ठुला करदाताको कार्यालय पुन सर्वोच्च अदालतमा गएको ।
२	२०६१/६२	राजश्व न्यायाधिकरणमा पुनरावेदन भई मिति २०६६/१०/२४ मा कम्पनीको पक्षमा फैसला भएकोमा ठुला करदाताको कार्यालय पुन सर्वोच्च अदालतमा गएको ।
३	२०६२/६३	राजश्व न्यायाधिकरणमा पुनरावेदन भई मिति २०६६/१०/२४ मा कम्पनीको पक्षमा फैसला भएकोमा ठुला करदाताको कार्यालय पुन सर्वोच्च अदालतमा गएको ।

१४. फिर्ता गरेको बीमाशुल्कको परिमाण र कारण:

अग्नी	१३,४०२,८६८
सामुद्रिक	२,४८७,१८१
मोटर	१०,१८८,५३१
इन्जिनियरिङ	३,५३२,९०८
विविध	६,१३९,०७४
बाली तथा पशुपक्षी	१,०९८,१९३
जम्मा	३६,८४८,७५६

जारी भएको बीमालेखमा कुनै परिवर्तन आवश्यक परेको अवस्थामा, डिकलेरेसन पोलिसी भएको अवस्थामा, बीमितले बीमालेख रद्द गरेको अवस्थामा र बैंकहरुसँग सम्बन्धित बीमालेखहरु दोहोरो पर्न गएको अवस्थामा इन्डोर्समेन्ट जारी गरी रकम थपघट गर्नुपर्ने भएकोले यस वर्ष रु. ३६,८४८,७५६।- फिर्ता गरिएको छ ।

१५. अपलेखन हुन बाँकी खर्च:

यस वर्ष अपलेखन गर्न बाँकी खर्च नभएको ।

१६. चुक्ता पूँजीमध्ये अग्रिम भुक्तानी प्राप्त (paid in advance), भुक्तानी प्राप्त हुन बाँकी (Call in arrears) र जफत गरिएका तर पुनः निष्काशन नगरिएका शेयरको विवरण: नभएको ।
१७. लिज होल्ड सम्पत्तिमा गत वर्षसम्म र यस वर्षमा भएको खर्च (Amortization) लेखिएको रकमको विवरण:  
 लिज होल्ड सम्पत्तिमा गत वर्षसम्म रु. १,०१४,८००/- रहेको र यस वर्ष थप रु. १३,८५२,८५८/- भएको छ । साथै गत वर्षसम्म रु. ४१,२७१/- खर्च (Amortization) रहेको र यस वर्ष थप रु. २,११४,६४५/- खर्च (Amortization) हुन गएको छ ।
१८. वर्षभरिमा भएको वासलात बाहिरको कारोबारको विवरण: नभएको ।
१९. अघिल्ला वर्षहरूसँग सम्बन्धित आम्दानी तथा खर्चहरूको विवरण: नभएको ।
२०. असमाप्त जोखिम व्यवस्था:  
 निर्जीवन बीमा व्यवसायको खुद बीमा शुल्कको ५० प्रतिशत रकम असमाप्त जोखिम व्यवस्थामा सारिएको छ । गत वर्षको यस्तो व्यवस्थाको रकम यसवर्ष आम्दानी जनाइएको छ, तर सामूद्रिक बीमा तर्फ तीन वर्ष नाघेको रकम मात्र आम्दानी जनाउने गरिएको छ ।
२१. बीमा सेवा शुल्क:  
 बीमा ऐन २०४९ को दफा ४०(२) मा व्यवस्था गरे अनुरूप बीमा व्यवसायबाट आम्दानी गरेको प्रत्यक्ष बीमा शुल्कको १ प्रतिशतको दरले हुन आउने रकम बीमा समितिलाई तिर्नु पर्ने मध्ये पूर्वमा गराइएकोमा छ प्रतिशतले हुने रकम पूर्वमाकहरूबाट नै असुल गर्ने गरिएको छ ।
२२. बीमा कोष:  
 कम्पनीले यस वर्षको खुद नाफा रु. २१०,४८१,०९५/- को बीमा नियमावलीमा व्यवस्था भए बमोजिम ५० प्रतिशत रकमले हुने रकम रु. १०२,४५७,७७२/- बीमा कोषमा सारेको छ ।
२३. महाविपत्ति जगेडा कोष:  
 कम्पनीले यस वर्षको बाँडफाँडको लागि उपलब्ध रकम रु. १६५,५६७,९७/- मा अघिल्लो वर्षबाट सारिएको नाफा रु. ५९,३२७,९५१/- घटाई रु. १०६,२४०,०४६/- को १० प्रतिशतले हुने रकम रु. १,०२४,००५/- महाविपत्ति कोषमा सारेको छ ।
२४. जारी पूँजी तथा चुक्ता पूँजी:  
 वीमक दर्ता तथा बीमा व्यवसाय सञ्चालन सम्बन्धी निर्देशिका २०७३ को दफा (७) बमोजिम निर्जीवन बीमा व्यवसाय गर्ने बीमकले २०७५ साल असार मसान्तभित्र रु. १ अर्ब चुक्ता पूँजी पून्याउन पर्नेमा यस कम्पनीको आ.व. २०७६ असार मसान्तमा चुक्ता पूँजी रु. १,०१९,१०३,८६३/- रहेको छ ।
२५. कर्मचारी बोनस व्यवस्था:  
 यस वर्षको नाफाबाट कर्मचारी बोनस वापत रु. ३२,४९७,६०५/- व्यवस्था गरिएको छ ।
२६. तलब, कर्मचारी उपदान, विदा तथा रिटायरमेण्ट बेनिफिट (Retirement Benefit) कोष वापत व्यवस्था तथा खर्च:  
 Actuary ले गरेको मूल्याङ्कनको आधारमा, उपदानको लेखाङ्कन गरिएको छ । कर्मचारी सञ्चित विदा वापतको व्यवस्था कर्मचारी नियमावलीमा भएको व्यवस्था अनुसार गरीएको छ । कम्पनीले व्यापार र व्यवसाय प्रवर्द्धनका लागि विभिन्न मितिहरूमा आफ्ना काउन्टर र शाखाहरूबाट विभिन्न व्यक्तिहरूलाई प्रदान गरेको रकमलाई पनि यस शीर्षक अन्तर्गत खर्च देखाएको छ । कर्मचारी नियमावलीमा व्यवस्था भए बमोजिम यस वर्ष रु. ५० लाख कर्मचारी रिटायरमेण्ट बेनिफिट (Retirement Benefit) वापत व्यवस्था गरिएको छ र सो रकम कर्मचारीहरू अवकाश भएर जाँदा नियमावलीमा भएको व्यवस्था बमोजिम भुक्तानी दिने व्यवस्था रहेको छ । विस्तृत विवरण (अनुसूची २३ क) मा देखाइएको छ ।
२७. सटही घटबढ हिसाब:  
 यस वर्ष सटही घटबढबाट भएको नोक्सान रु. ६१९,६७०/- लाई विविध खर्चमा जनाइएको छ ।
२८. पुनर्बीमा मुनाफा कमिशन (RI Profit Commission) आम्दानी:  
 पुनर्बीमा कम्पनीबाट समर्थन प्राप्तिको आधारमा यस वर्ष पुनर्बीमा मुनाफा कमिशन (RI Profit Commission) वापत रु. १२,६३०,८४१/- आम्दानी गरिएको छ ।



२९. पुनर्बीमकलाई लिन र दिन बाँकी (Re-Insurer's Payable/Receivable):

क्र.सं.	पुनर्बीमक कम्पनी	लिन बाँकी (Receivable)	दिन बाँकी (Payable)
१	एसियन रि-इन्स्युरेन्स	१४,०९५,१४१	-
२	अफ्रिकन रि-इन्स्युरेन्स	१३,१७०,२०६	-
३	जनरल इन्स्युरेन्स कर्पोरेशन अफ इन्डिया	६,२६७,९६६	-
४	नेशनल इन्स्युरेन्स	६,३१५,९८४	-
५	बि.ई.एस.टी रि-इन्स्युरेन्स	२७५,६२१	-
६	केन्या रि-इन्स्युरेन्स	६०,७९०,६३४	-
७	ट्रष्ट इन्टरनेशनल रि-इन्स्युरेन्स	-	२११,१३४
८	अमिन रि-इन्स्युरेन्स	६५७,८७१	-
९	माईल्स रि-इन्स्युरेन्स	४२,५४०	-
१०	जेप रि-इन्स्युरेन्स	४६,४४३,९७२	-
११	टियुनिशिया रि-इन्स्युरेन्स	२,३०६,१९४	-
१२	सिका रि-इन्स्युरेन्स	१०,०७४,९०३	-
१३	सिका रि-इन्स्युरेन्स (पायोनियर)	९,८६१,८४९	-
१४	सिका रि-इन्स्युरेन्स (प्रोटेक्शन)	-	७,६८०,३२५
१५	ईष्ट अफ्रिका रि-इन्स्युरेन्स	२२,३९०,५७५	-
१६	ओमान रि-इन्स्युरेन्स	-	१,८१९,५३५
१७	प्रेष्टिज रि-इन्स्युरेन्स	१०,७५८	-
१८	सेनेगल रि-इन्स्युरेन्स	२१,२८५,७२३	-
१९	वाईका रि-इन्स्युरेन्स	२८,०९६,३४०	-
२०	ट्रान्शिव रि-इन्स्युरेन्स	६,८७६	-
२१	आईवएन रि-इन्स्युरेन्स	-	३८,८२८
२२	एमआईएसआर रि-इन्स्युरेन्स	५,३७९	-
२३	न्यू इन्डिया रि-इन्स्युरेन्स	१,६२९,८२२	-
२४	कतार जनरल इन्स्युरेन्स एण्ड रि-इन्स्युरेन्स	१	-
२५	ईन्फिनिटि रि-इन्स्युरेन्स	८,९८२,६५२	-
२६	जिआईसी भुटान रि-इन्स्युरेन्स	-	४०,७२८
२७	जे.बी. बोडा कम्पनी (यु.के.)	-	३९३,५९७
२८	अरब युनियन इन्स्युरेन्स	-	६०१,२५८
२९	एस्स्युरेन्स रिस्स्युरेन्स (एआरवी)	-	१३८,७३५
३०	आईसीआईसी लोमबार्ड जनरल इन्स्युरेन्स	-	२,४५३,२२४
३१	तान्जानिया रि-इन्स्युरेन्स	-	३,५१५,२५३
३२	एनसिए रि-इन्स्युरेन्स	२८४,९६३	-
३३	नेपाल रि-इन्स्युरेन्स (जे.बी. बोडा)	२,४४४	-
३४	प्रभु इन्स्युरेन्स	५०४,०९१	-
३५	एमरेष्ट इन्स्युरेन्स	५९१,३८३	-
३६	हिमालयन जनरल इन्स्युरेन्स	१,४०१,२२७	-
३७	ओरियन्टल इन्स्युरेन्स	१०५,८८२	-
३८	राष्ट्रिय बीमा कम्पनी	२९,५५५,५४९	-
३९	सगरमाथा इन्स्युरेन्स	३,५८४,२५१	-
४०	युनाईटेड इन्स्युरेन्स	९५८,९५४	-
४१	प्रिमियर इन्स्युरेन्स	३,१९५,४८२	-
४२	प्रुडेन्सियल इन्स्युरेन्स	१,६८०,४४२	-
४३	एनएलजि इन्स्युरेन्स	-	४४२,८९२
४४	नेशनल इन्स्युरेन्स नेपाल	१००,२६३	-
४५	नेको इन्स्युरेन्स	४,१३३,८९२	-
४६	सिद्धार्थ इन्स्युरेन्स	२,६०२,६०८	-
४७	लुम्बिनी इन्स्युरेन्स	-	१९,४८३
४८	शिखर इन्स्युरेन्स	४५३,२०२	-
४९	आईएमई जनरल इन्स्युरेन्स	१,१३४,९७४	-
५०	नेपाल रि-इन्स्युरेन्स	-	१,४५,८५८,०९९
५१	प्राईम लाईफ इन्स्युरेन्स	१,८५०,६१९	-
५२	अजोड इन्स्युरेन्स	८,५६६	-

**३०. अन्य व्यवस्था:**

कम्पनीको बीमाशुल्क आम्दानी नीति बमोजिम आ.व. समाप्त भएको ७ दिन भित्र प्राप्त हुनुपर्ने बीमा शुल्क वापत प्राप्त चेकहरु उक्त समयभित्र भुक्तानी हुन नसकेकोमा सो रकमलाई व्यवस्था खर्च लेखिएको छ ।

**३१. आयकर व्यवस्था:**

यस आ.व.मा रु. ८७,५६२,९०४/- आयकर वापत व्यवस्था गरिएको छ ।

**३२. वासलात, नाफा नोक्सान हिसाब, आय व्यय हिसाब लगायतका वित्तीय विवरणहरुलाई बुझ्न र विश्लेषण गर्न सघाउ पुग्ने अन्य जानकारीहरु:**

Nepal Accounting Standard 9 Income Taxes अनुसार स्थगन कर (Deferred Tax) को गणना यसप्रकार गरिएको छ:

विवरण	वित्तीय विवरण अनुसारको मौज्दात (Carrying Value)	कर आधार (Tax Base)	फरक रकम (Temporary Difference)	कैफियत
स्थिर सम्पति	८१,९९१,९९३	७२,०९४,२९२	(९,८९७,७०१)	दायित्व
संकटग्रस्त वित्तीय संस्थामा रहेको मौज्दातको रलगानीको व्यवस्था र अन्य सम्पत्तिको व्यवस्था	२४,०१३,५८१	-	२४,०१३,५८१	सम्पति
उपदान तथा संचित विदावापतको व्यवस्था	८६,१०३,३६५	-	८६,१०३,३६५	सम्पति
कर्मचारी इन्सेटिभ व्यवस्था (Retirement benefit)	१४,९१२,२९७	-	१४,९१२,२९७	सम्पति
जम्मा			११५,१३१,५४२	स्थगन कर सम्पति
स्थगन कर सम्पति (जम्मा x चालु कर दर) ३० प्रतिशत			३४,५३९,४६३	स्थगन कर सम्पति
आ.व. को शुरुको स्थगन कर सम्पति			२८,९७३,९१३	स्थगन कर सम्पति
यस वर्ष स्थगन कर खर्च			५,५६५,५५०	

**३३. सम्बन्धित पक्ष (Related Party) सम्बन्धी उद्घोष:**

नेपाल लेखामान (Nepal Accounting Standard) अनुसार निम्न व्यक्तिलाई सम्बन्धित पक्ष भनी परिभाषित गरिएको छ ।

अध्यक्ष तथा संचालकको विवरण निम्नानुसार रहेको छ:

श्री अर्जुन पौडेल शर्मा	अध्यक्ष
श्री रोमलकृष्ण श्रेष्ठ	संचालक
श्री दिवाकर पौडेल	संचालक
श्री विष्णु खेतान अग्रवाल	संचालक
श्री रामहरी न्यौपाने	स्वतन्त्र संचालक
श्री लक्ष्मण पौडेल	संचालक
श्री विष्णु बहादुर जि.सी.	संचालक

संचालक समितिलाई बैठक भत्ता वापत आ.व. २०७५/७६ मा रु. १,५७७,१००/- र अन्य उप समिति बैठक भत्ता वापत रु. ९३८,१२५/- गरी जम्मा रु. २,५१५,२२५/- भुक्तानी गरिएको छ ।

साथै २०७६ साल असार मसान्त सम्ममा कम्पनीका सञ्चालकहरुको शेयर कारोबार निम्नानुसार रहेको छ ।

१) नेपाल बैंक लिमिटेड	- १५,२८,६५५ किता
२) अध्यक्ष श्री अर्जुन पौडेल शर्मा	- ८,८५८ किता
३) सञ्चालक श्री रोमलकृष्ण श्रेष्ठ	- ७,०८६ किता
४) सञ्चालक श्री विष्णु बहादुर जि.सी.	- २७,४९८ किता

व्यवस्थापनमा रहेका प्रमुख व्यक्तिहरु (Key Mangement Personnel) तथा तिनलाई प्रदान गरिएको पारिश्रमिक:

(क) कम्पनीले प्रमुख कार्यकारी अधिकृत श्री विजय बहादुर शाहलाई प्रदान गरेको सेवा, सुविधा निम्न अनुसारको रहेको छ।

(१) प्रमुख कार्यकारी अधिकृतलाई तलब भत्ता बमोजिम कूल वार्षिक तलब, भत्ता रु. ५,१००,००० गएको ।

(२) प्रमुख कार्यकारी अधिकृतलाई यस आ.व. मा कार्य सम्पादनमा आधारित पारिश्रमिक प्रदान ।



अ) कर्मचारी बोनस	भएको (मासिक आधार तलबदरका आधारमा)
आ) प्रचलित व्यवस्था अनुसारको सुविधा	नभएको
इ) अन्य रकम	नभएको
(३) अन्य सुविधाहरू	
दशै खर्च	रु. ३५०,०००/-
सञ्चय कोष	रु. ३००,०००/-
औषधी खर्च	रु. ५००,०००/-
अन्य	रु. ८११,९६८/-
लुगा भत्ता	रु. ९,०००/-
बिदा वापत रकम भुक्तानी नभएको	

३४. संकटग्रस्त घोषणा गरिएका वित्तीय संस्थामा रहेको बैंक मौज्जातको लागि व्यवस्था:

निम्न संकटग्रस्त घोषणा गरिएका वित्तीय संस्थाहरूमा रहेको मौज्जातको लागि यस वर्ष थप व्यवस्था र व्यवस्था फिर्ता नभएकोले जम्मा व्यवस्था रु. २,९२४,८१५/- रहेको छ ।

संकटग्रस्त वित्तीय संस्था	गत वर्ष	यस वर्ष	थप व्यवस्था	व्यवस्था फिर्ता
हिमालयन फाइनेन्स	२,९००,०५६	२,९००,०५६	-	-
कुवेर क्यापिटल मर्चेण्ट बैंकिङ एण्ड फाइनेन्स	३,८९९	३,८९९	-	-
नारायणी औद्योगिक विकास बैंक	१२,०६५	१२,१६८	१०२	-
नेपाल फाइनेन्स	८,६०४	८,६९२	८८	-
जम्मा	२,९२४,६२५	२,९२४,८१५	१९०	-

३५. विस्तृत लेखापरीक्षण प्रतिवेदन शुल्क: यस आ.व. मा नभएको ।

३६. अन्य:

क) लगानी नोक्सानी वापत व्यवस्था:

कम्पनीले लगानी गरेको शेयरहरूमध्ये केही शेयरहरूको लागत २०७५ अषाढ मसान्तको बजार मूल्यभन्दा कम भएको कारण रु. ६,५४२,५४३/- को थप नोक्सानी व्यवस्था गरिएकोमा चालु आ.व. २०७५-७६ मा रु. २,३२६,२४१/- व्यवस्था फिर्ता गरिएको छ ।

ख) प्रति शेयर आमदानी:

कम्पनीको प्रति शेयर आमदानीको विवरण निम्नानुसार छ:



विवरण	रकम
खुद नाफा रकम रु.	२१०,४८१,०९५
भारित औषत शेयर संख्या	६,४२८,६७४
प्रति शेयर आम्दानी यस आ.व.को	३२।७४
प्रति शेयर आम्दानी गत आ.व.को	२१।४४
प्रति शेयर आम्दानी वृद्धि/(घटि) आ.व.को	११।३०

## ग) सोल्भेन्सी अनुपात

कम्पनीको सोल्भेन्सी अनुपात निम्नानुसार रहेको छ ।

विवरण	रकम (रु.) .०००
क) उपलब्ध सोल्भेन्सी मार्जिन रकम	
कुल समायोजित सम्पत्ति (अ)	३,०६८,७३४
कुल समायोजित दायित्व (आ)	१,०२१,९०९
उपलब्ध सोल्भेन्सी मार्जिन रकम (अ-आ)	२,०४६,८२५
ख) आवश्यक सोल्भेन्सी मार्जिन, निम्न मध्येको उच्चतम रकम	
न्यूनतम चुक्ता पूँजी रकम (अ)	१,०००,०००
विगत तीन आर्थिक वर्षको खुद भुक्तानी हुन बाँकी दावीको औषत रकम रु. ३०९,८१५।- को चालिस प्रतिशत (आ)	१२३,९२६
खुद बीमा प्रिमियम रु. ५४१,०५४,९११।- को बिस प्रतिशत (इ)	१०८,२११
आवश्यक सोल्भेन्सी मार्जिन (अ, आ र इ मध्येको उच्चतम रकम)	१,०००,०००
सोल्भेन्सी अनुपात (क/ख)	२।०५

## घ) वासलात मितिपछिका घटनाहरू:

बोनस शेयर तथा नगद लाभांश:

आ.व. २०७५/७६ को नाफा नोक्सान हिसाबबाट वितरण योग्य रकम तथा शेयर लिलामी बिक्रीबाट प्राप्त प्रिमियम रकमबाट ५ प्रतिशत बोनस शेयर र २.८९ प्रतिशत नगद लाभांश (कर सहित) प्रस्तावित गरिएको छ ।

## ङ) रकम पुनः वर्गीकरण तथा पुनः समूहीकरण:

गत वर्षको रकमहरूलाई आवश्यकता अनुसार पुनः वर्गीकरण तथा पुनः समूहीकरण गरिएका छन् र सबै अंकहरू निकटतम रूपैयाँमा देखाइएको छ ।





नेपाल इन्स्योरेन्स कम्पनी लिमिटेड

अनुसूची: २७

प्रमुख सूचकाङ्कहरू

रकम (रु.)

क्र.सं	विवरण	सूचकाङ्क	आ.व.				
			२०७१/७२	२०७२/७३	२०७३/७४	२०७४/७५	२०७५/७६
१	नेट वर्थ	रु.	४१९,२७६,४६७	४७९,३९५,४२२	५८३,१४३,२८६	१,०५५,०७८,४१४	१,६७२,००७,३७७
२	शेयर संख्या	संख्या	२,८७६,०८२	२,८७६,०८२	२,८७६,०८२	६,१७६,३८७	१०,१९१,०३९
३	प्रति शेयर किताबी मूल्य	रु.	१४५.७८	१६३.९०	२०२.७६	१७०.८२	१६४.०७
४	खुद नाफा	रु.	(२१,३२४,६१७)	५५,८७९,८२५	११५,१२३,१६२	११८,८०६,१३२	२१०,४८१,०९५
५	प्रति शेयर आय (EPS)	रु.	(७.४१)	१९.४३	४०.०३	२१.४४	३२.७४
६	प्रति शेयर लाभांश (DPS)	रु.	-	५.२६	४.५२	७.५०	७.५०
७	प्रति शेयर बजार मूल्य (MPPS)	रु.	३८९	१,२३५	१,४३०	६५८	३५४
८	मूल्य आम्दानी अनुपात (PE Ratio)	अनुपात	(५२.५०)	६३.५६	३५.७२	३०.६९	१०.८१
९	खुद बीमाशुल्क/कुल बीमाशुल्क	प्रतिशत	५८.०९	५१.५६	४१.९२	५०.९७	४५.९१
१०	खुद नाफा/कुल बीमाशुल्क	प्रतिशत	(२.८०)	७.७३	१५.६१	१३.५२	१७.८५
११	कुल बीमाशुल्क/कुल सम्पति	प्रतिशत	४९.३८	४५.७१	४६.८३	३५.१८	३७.७६
१२	लगानी र कर्जाबाट आय/कुल लगानी र कर्जा	प्रतिशत	१४.१३	५.६२	५.५७	६.२८	७.८२
१३	पुनर्बीमा कमिशन आय/कुल पुनर्बीमाशुल्क	प्रतिशत	२६.६०	२४.८२	२५.६७	२६.१९	२८.२६
१४	व्यवस्थापन खर्च/कुल बीमाशुल्क	प्रतिशत	१५.८४	१६.९७	१८.५९	१८.४५	२१.३०
१५	बीमा अभिकर्ता सम्बन्धी खर्च/कुल बीमाशुल्क	प्रतिशत	५.५१	२.८३	२.६१	२.१९	२.३५
१६	बीमा अभिकर्ता संख्या	संख्या	१०८	१३३	१६३	१२९	२३०
१७	कर्मचारी संख्या	संख्या	१३९	१३७	१३९	१८९	२६६
१८	कार्यालयको संख्या	संख्या	१९	१९	१९	३४	४८
१९	कर्मचारी खर्च/व्यवस्थापन खर्च	प्रतिशत	७३.९९	७३.९४	७३.७७	६९.५१	६५.४३
२०	कर्मचारी खर्च/कर्मचारी संख्या	रु.	६४१,४५६	६६२,१४४	७२७,६४६	५९६,३३३	६१७,८००
२१	भुक्तानी हुन बाँकी दावी रकम/भुक्तानी भएको दावी रकम	प्रतिशत	२१८.९१	११.८७	११४.२०	१६९.४६	१४०.८३
२२	भुक्तानी हुन बाँकी दावीको संख्या/यस वर्ष भुक्तानी भएको दावीको संख्या	प्रतिशत	१९२	९९	११६.०७	१२२.८४	८९.८९
२३	कुल कायम रहेको बीमालेखको संख्या	संख्यामा	६३,०५९	६०,३९९	५८,९७५	१०२,२०४	१५७,१५६
२४	यस वर्ष नवीकरण भएको बीमालेखको संख्या/गत वर्ष कायम रहेको बीमालेखको संख्या	प्रतिशत	१३.२४	८.५७	१४.३५	१०.८४	३.६१
२५	दाबी परेको बीमालेखको संख्या/कुल कायम रहेको बीमालेखको संख्या	प्रतिशत	५.५५	३.४७	३.०६	२.०५	१.५२
२६	सोल्वेन्सी मार्जिन	अनुपात	२.२५	१.७५	२.५०	२.१७	२.०८
२७	कुल बीमाशुल्कमा वृद्धि	प्रतिशत	५.३५	(४.९९)	२.०४	१९.१४	३४.१७
२८	खुद बीमाशुल्कमा वृद्धि	प्रतिशत	३.७१	(१५.६८)	(१७.०४)	४४.८८	२०.८५
२९	लगानीमा वृद्धि	प्रतिशत	५.५०	(९.५९)	१६.२१	५९.७६	१०५.७६
३०	पूँजी र खुद जम्मा सम्पत्तिको पूँजी अनुपात	अनुपात	०.२४	०.१९	०.३२	०.३०	०.४०
३१	खुद बीमाशुल्कमा र पूँजी अनुपात	अनुपात	१.२२	१.२२	०.६२	०.६२	०.४४
३२	सूचिकृत नभएको शेयरमा लगानी तथा आसामी र खुद जम्मा सम्पति	अनुपात	०.१५	०.१८	०.१५	०.१७	०.१४
३३	शेयरमा भएको लगानी र खुद जम्मा सम्पति	प्रतिशत	३.८६	३.७३	३.७७	३.३१	४.२८
३४	पुनर्बीमकले भुक्तानी गर्न बाँकी रकम र पुनर्बीमकलाई जारी गरेको बिजक रकम	प्रतिशत	६२.५९	७४.७९	३४.५३	७५.९९	४६.५४
३५	खुद जोखिम धारण अनुपात	अनुपात	०.५८	०.५२	०.४२	०.५१	०.४६
३६	खुद टेक्निकल रिजर्भ र गत तीन वर्षको खुद दावी भुक्तानीको औषत	प्रतिशत	१६७.३४	१०१.३८	५४.९२	१०८.३३	३०४.०७
३७	दावी अनुपात	अनुपात	१.१८	०.८४	०.५३	०.५५	०.४६
३८	खर्च अनुपात	अनुपात	०.१६	०.१३	०.१२	०.१३	०.१५
३९	कमिशनको अनुपात	अनुपात	(०.१०)	(०.१८)	(०.२९)	(०.२१)	(०.२८)
४०	जम्मा खर्च अनुपात	अनुपात	१.३४	०.९७	०.६४	०.६८	०.६१
४१	कुल व्यवस्थापन खर्च र कुल बीमा शुल्क	प्रतिशत	१५.८४	१६.९७	१८.५९	१८.४५	२१.३०
४२	व्यवसाय प्रवर्द्धन खर्च र खुद बीमा शुल्क	प्रतिशत	१.२५	१.१०	१.५७	१.४७	१.४९
४३	लगानीबाट आय र खुद बीमा शुल्क	प्रतिशत	२२.९४	(९.८४)	२.३६	९.९१	१९.३३
४४	पूँजीमा प्रतिफल	प्रतिशत	(१६.९७)	५.५३	१३.२६	९.६८	८.४३

## नेपाल इन्स्योरेन्स कम्पनी लिमिटेड

अनुसूची: २८  
विमाङ्कको विवरण

रकम (रु.)

क्र.सं.	बीमाको किसिम	कायम रहेको बीमालेखको संख्या		कायम रहेको बीमालेख अन्तर्गत		पुनर्बीमालाई जोखिम हस्तान्तरण गरिएको बीमांक		बीमकले खुद जोखिम धारण गरेको बीमांक	
		यस वर्ष	गत वर्ष	यस वर्ष	गत वर्ष	यस वर्ष	गत वर्ष	यस वर्ष	गत वर्ष
१	अग्नि	३१,६८८	३०,३४८	१,७८,७४७,०११,१८८	१,५७,३८५,७२९,९३४	७१,७७१,८२२,५९२	४९,६७९,२५३,१०४	१,०६,९७५,१८८,५९६	१,०७,७०६,४७६,८३०
२	सामुद्रिक	३,५०४	३,७५५	५,२६,४३,९३६,१६७	४,९३,४१,२३३,८३८	४३,३३०,२१७,८५३	४०,८७३,१२७,७७६	९,३१३,७१८,३१४	४,०६०,९९६,०६२
३	मोटर	११३,६२९	६२,१८५	१२,४८०,३९२,८०४	२०,९७९,८९९,५७४	२,४९६,०७८,५६१	८,४८६,२५९,३३५	९,९८४,३१४,२४३	१२,४९३,६४०,२३९
४	इन्जीनियरिङ	१,३२७	६७२	८०,९२५,५१३,५०७	२३,४६३,६१४,३८५	७७,९१०,८७६,८९७	२१,११९,४७८,२५३	३,०१४,६३६,६१०	२,३४४,१३६,१३२
५	विविध	५,३८९	४,५८३	८८,९०८,१६६,३०२	४३,४३२,१६६,५९९	७२,५८७,६००,७१९	३०,१४९,२३७,५६०	१६,३३०,५६५,५८४	१३,२८२,९२९,०३९
६	हवाई	-	-	-	-	-	-	-	-
७	बाली तथा पशुपक्षी	१,६१९	६६१	१,०९३,५५८,४७८	६४९,९९७,४९४	८७४,९५४,७८३	५१९,९९७,९९५	२,१८,६०३,६९६	१,२९,९९९,४९९
८	लघु	११,८६१	-	१,६४३,५७३,८००	-	१,५६१,३९५,११०	-	८२,१७८,६९०	-
	जम्मा	१६१,०१७	१०२,२०४	४,१६,४४२,१४२,२१६	२,९०,८४९,१३१,८२४	२,७०,१३२,९४६,५१४	१,४०,६२७,३३४,०२३	१,४१,९०९,२०५,७३२	१,४०,०१८,१७७,८०१



## नेपाल इन्स्योरेन्स कम्पनी लि.

बीमा समितिबाट कम्पनीको आ.व. २०७५/०७६ को वित्तीय विवरणहरू स्वीकृति हुँदाका बखत उल्लेखित शर्तहरूको सन्दर्भमा व्यवस्थापनको प्रत्युत्तर

- शर्त नं. १ को प्रत्युत्तर : कम्पनीको अण्डराइटिङ प्रक्रिया तथा दावी भुक्तानी प्रकृयालाई अझै प्रभावकारी बनाइने व्यहोरा अनुरोध गर्दछौ ।
- शर्त नं. २ को प्रत्युत्तर : निर्देशन बमोजिम कम्पनीको चूक्ता पूँजीको विभाजन गरिने व्यहोरा अनुरोध गर्दछौ ।
- शर्त नं. ३ को प्रत्युत्तर : बीमकको संस्थागत सुशासन सम्बन्धी निर्देशिका, २०७५ को पूर्ण पालना गर्न कम्पनी कटिबद्ध रहेको व्यहोरा अनुरोध गर्दछौ ।
- शर्त नं. ४ को प्रत्युत्तर : निर्देशन बमोजिम लेखापरीक्षण समितिलाई थप प्रभावकारी बनाई आन्तरिक नियन्त्रण प्रणाली अझै सुदृढ गरिने व्यहोरा अनुरोध गर्दछौ ।
- शर्त नं. ५ को प्रत्युत्तर : कम्पनीले मासिक तथा त्रैमासिक रूपमा पेश गर्नुपर्ने कागजात तथा विवरण तोकिएको अवधिभित्र पेश गरिने व्यहोरा अनुरोध गर्दछौ ।
- शर्त नं. ६ को प्रत्युत्तर : कम्पनीको खरिद प्रक्रियालाई निर्देशन बमोजिम व्यवस्थित र पारदर्शी बनाइने व्यहोरा अनुरोध गर्दछौ ।
- शर्त नं. ७ को प्रत्युत्तर : कम्पनीले स्थिर सम्पत्ति खरीद गर्दा बीमकको स्थिर सम्पत्ति खरीद सम्बन्धी निर्देशिका बमोजिम समितिबाट स्वीकृति लिएर मात्र खरीद गरिने व्यहोरा अनुरोध गर्दछौ ।
- शर्त नं. ८ को प्रत्युत्तर : कम्पनीको स्थिर सम्पत्तिको भौतिक परीक्षण गरी स्थिर सम्पत्तिहरूको रजिष्टर अद्यावधिक गरिने व्यहोरा अनुरोध गर्दछौ ।
- शर्त नं. ९ को प्रत्युत्तर : श्रम ऐन, २०७४ बमोजिम श्रम लेखापरीक्षण गर्न श्रम लेखापरिक्षक नियुक्त गरिसकेको व्यहोरा अनुरोध गर्दछौ ।
- शर्त नं. १० को प्रत्युत्तर : आन्तरिक तथा बाह्य लेखा परीक्षकले औल्याइएका कैफियतहरूलाई प्रभावकारी रूपमा सुधार गरी लागु गरिने व्यहोरा अनुरोध गर्दछौ ।
- शर्त नं. ११ को प्रत्युत्तर : निर्देशन बमोजिमको समयावधि भित्र नै साधारण सभा सम्पन्न गरिने व्यहोरा अनुरोध गर्दछौ ।

## कम्पनी ऐन, २०६३ को दफा २१ बमोजिम नेपाल इन्स्योरेन्स कं. लि.को प्रबन्धपत्रमा प्रस्तावित संशोधन

प्रबन्धपत्र तर्फः

क्र.सं	मौजुदा व्यवस्था	प्रस्तावित संशोधन	संशोधनको कारण
१)	नभएको	दफा ३ (१) मा बुँदा (भ) थप व्यवस्थाः  (भ) सामुहिक लगानी कोष योजना सञ्चालन गर्ने गराउने	नेपाल धितोपत्र बोर्डले नेपाल सरकार, अर्थ मन्त्रालयको स्वीकृति लिई मिति २०७६/११/०१ गते देखि लागू हुने गरी सामुहिक लगानी कोष नियमावली, २०६७ मा बीमा कम्पनी तथा विशेष ऐनद्वारा स्थापित गैर बैकिङ्ग वित्तीय संस्थाहरूले समेत सामुहिक लगानी कोष योजना सञ्चालन गर्न सक्ने व्यवस्था गरिएकोले सोहि बमोजिम कम्पनीको प्रबन्ध-पत्रमा उद्देश्य थप गरी भविष्यमा सामुहिक लगानी कोष योजना सञ्चालन गर्न सक्ने व्यवस्था मिलाउने ।
२)	दफा ५ (ख) र (ग) कम्पनीको पूँजीको संरचनाः  (ख) कम्पनीले तत्काल जारी गर्ने शेयर पूँजी रु .१,०९,५५,३६,६५२।६९ (एक अरब नौ करोड पचपन्न लाख छत्तीस हजार छ सय बाउन्न र पैसा उनान्सत्तरी) हुनेछ ।  (ग) कम्पनीको तत्काल चुक्तापूँजी रु . १,०९,५५,३६,६५२।६९ (एक अरब नौ करोड पचपन्न लाख छत्तीस हजार छ सय बाउन्न र पैसा उनान्सत्तरी) हुनेछ ।	दफा ५ (ख) र (ग) कम्पनीको पूँजीको संरचनाः  (ख) कम्पनीले तत्काल जारी गर्ने शेयर पूँजी रु १,१५,०३,१३,४८६।- (एक अरव पन्ध्र करोड तीन लाख तेह्र हजार चार सय छ्यासी ) हुनेछ ।  (ग) कम्पनीको तत्काल चुक्तापूँजी रु १,१५,०३,१३,४८६।- (एक अरव पन्ध्र करोड तीन लाख तेह्र हजार चार सय छ्यासी) हुनेछ ।	कम्पनी ऐन, २०६३ को दफा १७९ बमोजिम कम्पनीको हालको चुक्ता पूँजी रु .१,०९,५५,३६,६५२।६९ को ५ प्रतिशतले बोनस शेयर जारी गर्ने प्रस्ताव पारित भएपश्चात कम्पनीको जारी पूँजी तथा चुक्ता पूँजी बृद्धि हुने भएकोले सोही अनुरूप प्रबन्ध-पत्रमा संशोधन गर्नुपर्ने भएकाले ।

### Note

This image shows a single sheet of white paper with horizontal ruling lines. The lines are evenly spaced and run across the width of the page. There are no margins, text, or other markings on the paper.



## This image shows a single sheet of white paper with horizontal ruling lines. The lines are evenly spaced and run across the width of the page. There are no margins, text, or other markings on the paper.